



ШТЕДИЛНИЦА МОЖНОСТИ доо Скопје

Финансиски извештаи

за годината што завршува на 31 декември 2009

ШТЕДИЛНИЦА МОЖНОСТИ ДОО СКОПЈЕ

Финансиски извештаи за годината која завршува на 31 декември 2009 година

Содржина

	Страна
Независно ревизорско мислење	(i)- (ii)
Биланс на успех	1
Биланс на состојба	2
Извештај за промените во капиталот и резервите	3
Извештај за паричниот тек	4
Белешки кон финансиските извештаи	6-112

ИЗВЕШТАЈ НА НЕЗАВИСНИОТ РЕВИЗОР

До Управниот Обдор на Штедилница Можности доо Скопје

Извештај за финансиските извештаи

Ние извршивме ревизија на приложените финансиски извештаи на Штедилница Можности доо Скопје, кои што го вклучуваат билансот на состојба заклучно со 31 декември 2009 година, како и билансот на успех, извештајот за промени во главнината и извештајот за парични текови за годината која што завршува тогаш и прегледот на значајните сметководствени политики и други објаснувачки белешки.

Одговорност на менаџментот за финансиските извештаи

Менаџментот е одговорен за подготвувањето и објективното презентирање на овие финансиски извештаи во согласност со законските регулативи кои се применуваат во Република Македонија. Оваа одговорност вклучува: обликување, имплементирање и одржување на интерна контрола која што е релевантна за подготвувањето и објективното презентирање на финансиски извештаи коишто се ослободени од материјално погрешно прикажување, без разлика дали е резултат на измама или грешка; избирање и примена на соодветни сметководствени политики; како и правење на сметководствени проценки кои што се разумни во околностите.

Одговорност на ревизорот

Наша одговорност е да изразиме мислење за овие финансиски извештаи врз основа на нашата ревизија. Ние ја спроведовме нашата ревизија во согласност со Меѓународните стандарди за ревизија. Тие стандарди бараат да ги почитуваме етичките барања и да ја планираме и извршиме ревизијата за да добиеме разумно уверување за тоа дали финансиските извештаи се ослободени од материјално погрешно прикажување.


Ревизијата вклучува извршување на постапки за прибавување на ревизорски докази за износите и обелоденувањата во финансиските извештаи. Избраните постапки зависат од расудувањето на ревизорот, вклучувајќи ја и проценката на ризиците од материјално погрешно прикажување на финансиските извештаи, без разлика дали е резултат на измама или грешка. Кога ги прави тие проценки на ризикот, ревизорот ја разгледува интерната контрола релевантна за подготвувањето и објективното презентирање на финансиските извештаи на ентитетот за да обликува ревизорски постапки кои што се соодветни во околностите, но не за целта на изразување на мислење за ефективност на интерната контрола на ентитетот. Ревизијата исто така вклучува и оценка на соодветноста на користените сметководствени политики и на разумноста на сметководствените проценки направени од страна на менаџментот, како и оценка на севкупното презентирање на финансиските извештаи.


Ние веруваме дека ревизорските докази коишто ги имаме прибавено се доволни и соодветни за да обезбедат основа за нашето ревизорско мислење.

Мислење

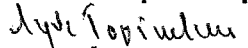
Според нашето мислење, финансиските извештаи даваат вистинска и објективна слика на финансиската состојба на Штедилница Можности доо Скопје заклучно со 31 декември 2009 година, како и на нејзината финансиска успешност и нејзините парични текови за годината којашто завршува тогаш во согласност со законските регулативи кои се применуваат во Република Македонија.

Управител


Љубе Ѓорѓиевски



Овластен ревизор


Љубе Ѓорѓиевски

Скопје,

28 април 2010

ШТЕДИЛНИЦА МОЖНОСТИИ ДОО СКОПЈЕ
Финансиски извештаи за годината која завршува на 31 декември 2009 година
(сите износи се искажани во илјади МКД, доколку поинаку не е назначено)
Биланс на успех
за периодот од 01.01.2009 до 31.12.2009

Белешка	во МКД илјади	
	тековна година 2009	претходна година 2008
Приходи од камата	286.341	310.266
Расходи за камата	(116.269)	(115.356)
Нето-приходи/(расходи) од камата	170.072	194.910
Приходи од провизии и надомести	2.476	5.318
Расходи за провизии и надомести	(8.587)	(8.239)
Нето-приходи/(расходи) од провизии и надомести	(6.111)	(2.921)
Нето-приходи од тргување	-	-
Нето-приходи од други финансиски инструменти евидентирани по објективна вредност	-	-
Нето-приходи/(расходи) од курсни разлики	(1.483)	(3.543)
Останати приходи од дејноста	4.789	4.295
Удел во добивката на придружените друштва	-	-
Исправка на вредноста на финансиските средства, на нето-основа	(58.185)	(34.056)
Загуба поради оштетување на нефинансиските средства, на нето-основа	-	-
Трошоци за вработените	(47.808)	(66.077)
Амортизација	(12.685)	(10.828)
Останати расходи од дејноста	(45.171)	(57.170)
Удел во загубата на придружените друштва	-	-
Добивка/(загуба) пред оданочување	3.418	24.610
Данок од добивка	(384)	(3.056)
Добивка/(загуба) за финансиската година од непрекинато работење	3.034	21.554
Добивка/(загуба) од група на средства и обврски кои се чуваат за продажба*	-	-
Добивка/(загуба) за финансиската година	3.034	21.554
Добивка/(загуба) за периодот, која припаѓа на*:		
акционерите на банката	-	-
малцинското учество	-	-
Заработка по акција		
основна заработка по акција (во денари)	-	-
разводната заработка по акција (во денари)	-	-

ШТЕДИЛНИЦА МОЖНОСТИИ ДОО СКОПЈЕ
Финансиски извештаи за годината која завршува на 31 декември 2009 година
(сите износи се искажани во илјади МКД, доколку поинаку не е назначено)
Биланс на состојба на ден 31.12.2009

Белешка	во МКД илјади	
	тековна година 2009	претходна година 2008
Актива		
Парични средства и парични еквиваленти	18 141.653	63.672
Средства за тргување	19 -	-
Финансиски средства по објективна вредност преку билансот на успех определени како такви при почетното признавање	20 -	-
Дериватни средства чувани за управување со ризик	21 -	-
Кредити на и побарувања од банки	22.1 -	-
Кредити на и побарувања од други комитенти	22.2 1.804.820	2.057.600
Вложувања во хартии од вредност	23 -	-
Вложувања во придружени друштва (сметководствено се евидентираат според „методот на главнина“)	24 -	-
Побарувања за данок на добивка (тековен)	30.1 1.707	1.286
Останати побарувања	25 5.186	1.216
Заложени средства	26 -	-
Преземени средства врз основа на ненаплатени побарувања	27 2.837	-
Нематеријални средства	28 2.796	1.986
Недвижности и опрема	29 72.955	75.053
Одложени даночни средства	30.2 -	3
Нетековни средства кои се чуваат за продажба и група за отуѓување	31 -	-
Вкупна актива	2.031.954	2.200.816
Обврски		
Обврски за тргување	32 -	-
Финансиски обврски по објективна вредност преку билансот на успех определени како такви при почетното признавање	33 -	-
Дериватни обврски чувани за управување со ризик	21 -	-
Депозити на банките	34.1 -	-
Депозити на други комитенти	34.2 239.483	261.055
Издадени должнички хартии од вредност	35 -	-
Обврски по кредити	36 1.366.525	1.501.751
Субординирани обврски	37 -	-
Посебна резерва и резервирања	38 154	118
Обврски за данок на добивка (тековен)	30.1 -	-
Одложени даночни обврски	30.2 -	-
Останати обврски	39 36.397	47.220
Обврски директно поврзани со група на средства за отуѓување	31 -	-
Вкупно обврски	1.642.559	1.810.144
Капитал и резерви		
Запишан капитал	40 300.152	300.152
Премии од акции	-	-
Сопствени акции	-	-
Капитална компонента на хибридни финансиски инструменти	-	-
Други сопственички инструменти	-	-
Ревалоризациски резерви	-	-
Останати резерви	53.424	49.114
Задржана добивка/(Акумулирани загуби)	35.819	41.406
Вкупно капитал и резерви, кој припаѓа на акционерите на банката	389.395	390.672
Малцинско учество*	-	-
Вкупно капитал и резерви	389.395	390.672
Вкупно обврски и капитал и резерви	2.031.954	2.200.816
Потенцијални обврски	42 1.896	-
Потенцијални средства	42 57.158	-

ШТЕДИЛНИЦА МОЖНОСТИ ДОО СКОПЈЕ

Финансиски извештаи за годината која завршува на 31 декември 2009 година

(сите износи се исказани во илјади МКД, доколку поинаку не е назначено)

Извештај за промените во капиталот и резервите за периодот од 01.01.2009 до 31.12.2009

	Капитал					Останати резерви		Ревалоризациски резерви				Задржана добивка			Вкупно капитал и резерви, кој припаѓа на акционерите на банката	Малцинско учество*	Вкупно капитал и резерви
	Запишан капитал	Премии од акции	(Сопствени акции)	Капитална компонента на хибридни финансиски инструменти	Други сопственички инструменти	Законска резерва	Останати резерви	Ревалоризациска резерва за средства расположливи за продажба	Резерва за заштита од ризикот	Резерва од курсни разлики	Останати ревалоризациски резерви	расположива за распределба на акционерите	ограничена за распределба на акционерите	Акумулирани загуби			
<i>во МКД илјади</i>																	
На 1 јануари 2008 (претходна година)	300.152	-	-	-	-	42.541	-	-	-	-	-	-	32.997	-	-	-	375.690
Корекции на почетната состојба	-	-	-	-	-	-	-	-	-	-	-	-	-	-	-	-	-
На 1 јануари 2008 (претходна година), коригирано	300.152	-	-	-	-	42.541	-	-	-	-	-	-	32.997	-	-	-	375.690
Промени во објективната вредност на средствата расположливи за продажба	-	-	-	-	-	-	-	-	-	-	-	-	-	-	-	-	-
Промени во објективната вредност на заштита од ризикот на паричните текови	-	-	-	-	-	-	-	-	-	-	-	-	-	-	-	-	-
Промени во објективната вредност на заштита од ризикот на нето-вложување во странско работење	-	-	-	-	-	-	-	-	-	-	-	-	-	-	-	-	-
Курсни разлики признаени во капиталот	-	-	-	-	-	-	-	-	-	-	-	-	-	-	-	-	-
Одложени даночни (средства)/обврски признаени во капиталот	-	-	-	-	-	-	-	-	-	-	-	-	-	-	-	-	-
Останато	-	-	-	-	-	-	-	-	-	-	-	-	-	-	-	-	-
Вкупно нереализирани добивки/(загуби) признаени во капиталот	-	-	-	-	-	-	-	-	-	-	-	-	-	-	-	-	-
Издадени акции во текот на периодот	-	-	-	-	-	-	-	-	-	-	-	-	-	-	-	-	-
Добивка/(загуба) за финансиската година	-	-	-	-	-	-	-	-	-	-	21.554	-	-	-	-	-	21.554
Издвојување за законска резерва	-	-	-	-	-	6.573	-	-	-	-	(6.573)	-	-	-	-	-	-
Издвојување за останати резерви	-	-	-	-	-	-	-	-	-	-	(6.572)	-	-	-	-	-	(6.572)
Дивиденди	-	-	-	-	-	-	-	-	-	-	-	-	-	-	-	-	-
Откуп на сопствени акции	-	-	-	-	-	-	-	-	-	-	-	-	-	-	-	-	-
Продадени сопствени акции	-	-	-	-	-	-	-	-	-	-	-	-	-	-	-	-	-
Други промени во капиталот и резервите	-	-	-	-	-	-	-	-	-	-	-	-	-	-	-	-	-
На 31 декември 2008 (претходна година) / 1 јануари 2009 (тековна година)	300.152	-	-	-	-	49.114	-	-	-	-	-	8.409	32.997	-	-	-	390.672
Промени во објективната вредност на средствата расположливи за продажба	-	-	-	-	-	-	-	-	-	-	-	-	-	-	-	-	-
Промени во објективната вредност на заштита од ризикот на паричните текови	-	-	-	-	-	-	-	-	-	-	-	-	-	-	-	-	-
Промени во објективната вредност на заштита од ризикот на нето-вложување во странско работење	-	-	-	-	-	-	-	-	-	-	-	-	-	-	-	-	-
Курсни разлики признаени во капиталот	-	-	-	-	-	-	-	-	-	-	-	-	-	-	-	-	-
Одложени даночни (средства)/обврски признаени во капиталот	-	-	-	-	-	-	-	-	-	-	-	-	-	-	-	-	-
Останато	-	-	-	-	-	-	-	-	-	-	-	-	-	-	-	-	-
Вкупно нереализирани добивки/(загуби) признаени во капиталот	-	-	-	-	-	-	-	-	-	-	-	-	-	-	-	-	-
Издадени акции во текот на периодот	-	-	-	-	-	-	-	-	-	-	-	-	-	-	-	-	-
Добивка/(загуба) за финансиската година	-	-	-	-	-	-	-	-	-	-	3.034	-	-	-	-	-	3.034
Издвојување за законска резерва	-	-	-	-	-	4.310	-	-	-	-	(4.310)	-	-	-	-	-	-
Издвојување за останати резерви	-	-	-	-	-	-	-	-	-	-	(4.311)	-	-	-	-	-	(4.311)
Дивиденди	-	-	-	-	-	-	-	-	-	-	-	-	-	-	-	-	-
Откуп на сопствени акции	-	-	-	-	-	-	-	-	-	-	-	-	-	-	-	-	-
Продадени сопствени акции	-	-	-	-	-	-	-	-	-	-	-	-	-	-	-	-	-
Други промени во капиталот и резервите	-	-	-	-	-	-	-	-	-	-	-	-	-	-	-	-	-
На 31 декември 2009 (тековна година)	300.152	-	-	-	-	53.424	-	-	-	-	-	2.822	32.997	-	-	-	389.395

* само за консолидираните финансиски извештаи

ШТЕДИЛНИЦА МОЖНОСТИ ДОО СКОПЈЕ

Финансиски извештаи за годината која завршува на 31 декември 2009 година

(сите износи се искажани во илјади МКД, доколку поинаку не е назначено)

Извештај за паричниот тек

за периодот од 01.01.2009 до 31.12.2009

Белешка	во МКД илјади	
	тековна година 2009	претходна година 2008
Паричен тек од основната дејност		
Добивка/(Загуба) пред оданочувањето	3.418	24.610
Коригирана за:		
Малцинското учество, вклучено во консолидираниот биланс на успех*		
Амортизацијата на:		
нематеријални средства	15	981
недвижности и опрема	15	9.847
Капиталната добивка од:		
продажба на нематеријални средства	-	-
продажба на недвижности и опрема	-	-
продажба на преземени средства врз основа на ненаплатени побарувања	-	-
Капиталната загуба од:		
продажба на нематеријални средства	-	-
продажба на недвижности и опрема	-	-
продажба на преземени средства врз основа на ненаплатени побарувања	-	-
Приходи од камата	6	(310.266)
Расходи за камата	6	115.356
Нето-приходи од тргување		-
Исправка на вредноста на финансиските средства, на нето-основа	12	34.056
дополнителна исправка на вредноста	-	-
ослободена исправка на вредноста	-	-
Загуба поради оштетување на нефинансиските средства, на нето основа		-
дополнителни загуби поради оштетување	-	-
ослободени загуби поради оштетување	-	-
Посебна резерва		
дополнителни резервирања	47	-
ослободени резервирања	(11)	-
Приходи од дивиденди	-	-
Удел во добивката/(загубата) на придружените друштва	-	-
Останати корекции	20.111	80.016
Наплатени камати	259.738	249.947
Платени камати	(117.144)	(104.007)
<u>Добивка од дејноста пред промените во деловната актива</u>	66.957	100.540
(Зголемување)/намалување на деловната актива:		
Средства за тргување	-	-
Дериватни средства чувани за управување со ризик	-	-
Кредити на и побарувања од банки	-	(1.758)
Кредити на и побарувања од други комитенти	197.430	(626.326)
Заложени средства	-	-
Преземени средства врз основа на ненаплатени побарувања	27	-
Задолжителна резерва во странска валута	-	-
Задолжителен депозит во НБРМ според посебни прописи	-	-
Останати побарувања	(592)	(4.823)
Одложени даночни средства	-	-
Нетековни средства кои се чуваат за продажба и група за отуѓување	-	-

ШТЕДИЛНИЦА МОЖНОСТИ ДОО СКОПЈЕ

Финансиски извештаи за годината која завршува на 31 декември 2009 година

(сите износи се искажани во илјади МКД, доколку поинаку не е назначено)

Извештај за паричниот тек за периодот од 01.01.2009 до 31.12.2009 (продолжува)

Белешка	во МКД илјади	
	тековна година 2009	претходна година 2008
Зголемување/(намалување) на деловните обврски:		
Обврски за тргување	-	-
Дериватни обврски чувани за управување со ризик	-	-
Депозити на банки	-	-
Депозити на други комитенти	(21.573)	44.856
Останати обврски	(10.935)	15.460
Обврски директно поврзани со група на средства за отуѓување	-	-
<u>Нето паричен тек од основната дејност пред оданочувањето</u>	228.450	(472.051)
(Платен)/поврат на данок на добивка	-	(4.741)
<u>Нето паричен тек од основната дејност</u>	228.450	(476.792)
Паричен тек од инвестициската дејност		
(Вложувања во хартии од вредност)	-	-
Приливи од продажбата на вложувањата во хартии од вредност	-	-
(Одливи за вложувањата во подружници и придружени друштва)	-	-
Приливи од продажбата на вложувањата во подружници и придружени друштва	-	-
(Набавка на нематеријални средства)	-	-
Приливи од продажбата на нематеријалните средства	-	-
(Набавка на недвижности и опрема)	(15.243)	(11.898)
Приливи од продажбата на недвижностите и опремата	-	-
(Одливи за нетековните средства кои се чуваат за продажба)	-	-
Приливи од нетековните средства кои се чуваат за продажба	-	-
(Останати одливи од инвестициската дејност)	-	-
Останати приливи од инвестициската дејност	-	-
Нето паричен тек од инвестициската дејност	(15.243)	(11.898)
Паричен тек од финансирањето		
(Отплата на издадените должнички хартии од вредност)	-	-
Приливи од издадените должнички хартии од вредност	-	-
(Отплата на обврските по кредити)	(135.226)	-
Зголемување на обврските по кредити	-	498.729
(Отплата на издадените субординирани обврски)	-	-
Приливи од издадените субординирани обврски	-	-
Приливи од издадените акции/сопственички инструменти во текот на периодот	-	-
(Откуп на сопствени акции)	-	-
Продадени сопствени акции	-	-
(Платени дивиденди)	-	-
(Останати одливи од финансирањето)	-	(6.572)
Останати приливи од финансирањето	-	-
<u>Нето паричен тек од финансирањето</u>	(135.226)	492.157
Ефект од исправката на вредноста на паричните средства и паричните еквиваленти	-	-
Ефект од курсните разлики на паричните средства и паричните еквиваленти	-	-
Нето-зголемување/(намалување) на паричните средства и паричните еквиваленти	77.981	3.467
Парични средства и парични еквиваленти на 1 јануари	63.672	60.205
Парични средства и парични еквиваленти на 31 декември	141.653	63.672
18		

* само за консолидираните финансиски извештаи

ШТЕДИЛНИЦА МОЖНОСТИ ДОО СКОПЈЕ

Финансиски извештаи за годината која завршува на 31 декември 2009 година

(сите износи се искажани во илјади МКД, доколку поинаку не е назначено)

Број на
белешка **Белешка**

1 Белешка

2 Управување со ризици

- 2.1 Кредитен ризик
- 2.2 Ризик на ликвидност
- 2.3 Пазарен ризик
- 2.3.1 Анализа на усогласеноста на каматните стапки
- 2.3.2 Валутен ризик
- 2.4 Останати оперативни ризици

3 Адекватност на капиталот

4 Известување според сегментите

5 Објективна вредност на финансиските средства и обврски

Биланс на успех

- 6 Нето приходи (расходи) од камата
- 7 Нето приходи (расходи) од провизии и надомести
- 8 Нето приходи од тргување
- 9 Нето приходи од други финансиски инструменти евидентирани по објективната вредност
- 10 Нето приходи (расходи) од курсни разлики
- 11 Останати приходи од дејноста
- 24 Удел во добивката/(загубата) на придружните друштва
- 12 Исправка на вредноста на финансиските средства, на нето основа
- 13 Загуба поради оштетување на нефинансиските средства, на нето основа
- 14 Трошоци за вработените
- 15 Амортизација
- 16 Останати расходи од дејноста
- 17 Данок од добивка

Биланс на состојба

Актива

- 18 Парични средства и парични еквиваленти
- 19 Средства за тргување
- 20 Финансиски средства по објективна вредност преку билансот на успех, определени како такви при почетното признавање
- 21 Дериватни средства чувани за управување со ризик
- 22.1 Кредити на и побарувања од банки
- 22.2 Кредити на и побарувања од други комитенти
- 23 Вложувања во хартии од вредност
- 24 Вложувања во придружени друштва
- 25 Останати побарувања
- 26 Заложени средства
- 27 Преземени средства врз основа на ненаплатени побарувања
- 28 Нематеријални средства
- 29 Недвижности и опрема
- 30 Одложени даночни средства
- 31 Нетековни средства кои се чуваат за продажба и група за отуѓување

Обврски, капитал и резерви

- 32 Обврски за тргување
- 33 Финансиски обврски по објективна вредност преку билансот на успех определени како такви при почетното признавање
- 21 Дериватни обврски чувани за управување со ризик
- 34.1 Депозити на банки
- 34.2 Депозити на други комитенти
- 35 Издадени должнички хартии од вредност
- 36 Обврски по кредити
- 37 Субординирани обврски
- 38 Посебна резерва и резервирања
- 30 Одложени даночни обврски
- 39 Останати обврски
- 31 Обврски директно поврзани со група на средства за отуѓување
- 40 Запишан капитал

Други обелоденувања

- 41 Заработка по акција
- 42 Потенцијални обврски и потенцијални средства
- 43 Работи во име и за сметка на трети лица/Комисиско работење
- 44 Трансакции со поврзаните страни
- 45 Наеми
- 46 Плаќање врз основа на акции

ШТЕДИЛНИЦА МОЖНОСТИ ДОО СКОПЈЕ

Финансиски извештаи за годината која завршува на 31 декември 2009 година

(сите износи се искажани во илјади МКД, доколку поинаку не е назначено)

1. Белешка

а) Општи информации

(i) *Име на штедилницата, согласно Статут на штедилницата и со судска регистрација на штедилницата*

Штедилница МОЖНОСТИ ДОО, Скопје (во понатамошниот текст “Штедилницата”), претставува друштво со ограничена одговорност со седиште во Република Македонија. Матичната организација и основач на Штедилницата е Центар за едукација и претприемништво Можности, партнер - организација на Opportunity international. Штедилницата работи согласно регулативата на Народна Банка на Република Македонија и ги извршува своите деловни активности согласно лиценцата број 02-14/289-2000.

(ii) *Адресата на централата на Штедилницата*

Булевар Јане Сандански 111

1000 Скопје

Република Македонија

(iii) *Позначајни активности кои Штедилницата ги извршува*

- Примање на денарски парични депозити од физички лица
- Одобрување на кредити на физички лица и на правни лица согласно законските прописи
- Земање на кредити од домашни банки
- Пласирање на средства во државни хартии од вредност
- Менувачки работи

(iv) *Листа на подружници*

Штедилницата нема подружници.

(v) *Берза на која се котираат акциите на банката и кодот под кој се котира банката*

Штедилницата е регистрирана како Друштво со ограничена одговорност и не се котира на берза.

(vi) *Датум на одобрување за издавање на финансиските извештаи од Управниот одбор на Штедилницата*

Овие ревидирани финансиски извештаи се одобрени за издавање од Управниот одбор на Штедилницата на ден 22 април 2010 година.

Директори

Имињата на директорите кои работеа на раководни работни места во текот на финансиската година се прикажани во продолжение:

Директор	Снежана Андова
Директор на Сектор Финансии, сметководство и трезорско работење	Емилија Крајчева
Директор на Сектор Бизнис, развој и ризици	Илија Белевски
Директор на Сектор Деловна мрежа	Дарко Неделковски
Директор на Сектор Трансакции и логистика на продажба	Ана Кузмановска

ШТЕДИЛНИЦА МОЖНОСТИ ДОО СКОПЈЕ

Финансиски извештаи за годината која завршува на 31 декември 2009 година

(сите износи се искажани во илјади МКД, доколку поинаку не е назначено)

б) Основа за составување на финансиските извештаи

(i) Изјава за усогласеност

Менаџментот е одговорен за подготвувањето и објективното презентирање на финансиските извештаи во согласност со законските регулативи кои се применуваат во Република Македонија. Финансиските извештаи на Штедилница МОЖНОСТИ ДОО, Скопје се изготвени во согласност со: Законот за Трговски Друштва (Службен весник на РМ бр: 28/2004), Законот за Банки (Службен весник бр:67/2007), Одлуката за услови и начин на работа на штедилниците (Службен весник бр:79/2007), Правилникот за водење сметководство (Службен весник на РМ бр: 94/2004 и 11/2005 и Службен весник бр: 40/1997 и 73/1999), Методологија за евидентирање и вреднување на сметководствените ставки и за подготвување на финансиските извештаи (Службен весник бр: 118/2007, 80/09, 157/09).

(ii) Тип на финансиски извештаи (поединечни или консолидирани)

Презентираните финансиски извештаи претставуваат приказ на резултатите на работењето на Штедилницата како поединечен субјект.

(iii) Тип на нумерички приказ на информациите во финансиските извештаи

Информациите во финансиските извештаи се прикажани во илјади македонски денари (МКД).

(iv) Известувачка и функционална валута на Штедилницата

Известувачка и функционална валута на Штедилницата е македонски денар (МКД).

ШТЕДИЛНИЦА МОЖНОСТИ ДОО СКОПЈЕ

Финансиски извештаи за годината која завршува на 31 декември 2009 година

(сите износи се искажани во илјади МКД, доколку поинаку не е назначено)

в) Значајни сметководствени политики

Работењето на Штедилницата е целосно усогласено со Методологијата за евидентирање и вреднување на сметководствените ставки и за подготовка на финансиските извештаи, од 01.01.2009 година.

Основните сметководствени политики применети при составување на финансиските извештаи се наведени во понатамошниот текст:

(i) Парични средства и парични еквиваленти

Паричните средства ги опфаќаат паричните средства во благајна и на сметката и депозитите по видување. Паричните еквиваленти се краткорочни, високо ликвидни вложувања со рок на достасаност до три месеци или помалку, од датумот на стекнување. Паричните средства и паричните еквиваленти се евидентираат по амортизирана набавна вредност, која обично е еднаква на нивната номинална вредност и може брзо да се конвертираат во парични средства со незначителен ризик за промена на вредноста.

Како парични средства се дефинираат:

- Банкноти и ковани пари во благајна
- Парични средства на жиро сметката
- Задолжителната резерва во денари во НБРМ

За потребите на паричниот тек, паричните еквиваленти ги сочинуваат паричните средства и депозитите кај НБРМ и државните записи.

(ii) Девизни средства

Средствата и изворите на средства искажани во странски валути се сведени во денари користејќи го средниот девизен курс на НБРМ на крајот на пресметковниот период. Позитивните и негативните курсни разлики настанати по овој основ се вклучени во Билансот на успех.

Девизен курс:	31 декември 2009	31 декември 2008
	МКД	МКД
УСД	42,67	43,56
ЕУР	61,17	61,41
ЦХФ	41,12	41,04

(iii) Кредити и исправка на вредност на сомнителни и спорни побарувања

Кредитите кои произлегуваат од одобрување на парични средства директно на кредитокорисникот се категоризирани како кредити одобрени од Штедилницата и се прикажани во Билансот на состојбата намалени за исправката на вредноста на побарувања по кредити.

Трошоците спрема трети лица, на пример судските трошоци кои настануваат при обезбедување на кредитот се третираат како трошоци на трансакцијата.

Сите одобрени, а нереализирани кредити се искажуваат вонбилансно.

Сите кредити се искажуваат билансно кога готовината им е исплатена на кредитокорисниците.

Исправката на вредноста на побарувања по кредити произлегува како резултат на извршената анализа на кредитното портфолио од страна на менаџментот на Штедилницата согласно законските регулативи во Република Македонија.

Ако износот на исправката на вредноста на сомнителни и спорни побарувања се намали како резултат на некој настан после извршената исправка на вредноста, ослободувањето на исправката се рефлектира како приход во моментот на настанот.

Штедилницата врши превземање на средства врз основа на ненаплатени побарувања и води евиденција за овие средства согласно одредбите од законската регулатива.

Штедилницата врши отпис на побарувања за кои се знае дека се ненаплатливи, а за кои се исцрпени сите правни можности за наплата. Отпишаните побарувања се водат на сметки за вонбилансна евиденција.

(iv) Материјални и нематеријални вложувања

Материјалните и нематеријалните вложувања се евидентираат по набавна вредност намалена за акумулираната амортизација.

Инвестициите во тек се евидентирани по нивната набавна вредност вклучувајќи ги трошоците кои ја зголемуваат нивната вредност. На инвестициите во тек не се пресметува амортизација.

Со активирањето на инвестициите во тек, сите акумулирани трошоци се трансформирани на релевантните категории на материјални и нематеријални вложувања на кои се пресметува амортизација по соодветни пропишани годишни стапки релевантни за соодветната категорија на средствата.

Намалувањето на материјални вложувања и нематеријални вложувања ги опфаќа продажбите и расходувањата намалени за нивната акумулирана амортизација. Капиталните добивки или загуби кои произлегуваат од овие трансакции се прикажуваат во Билансот на успех.

Амортизацијата на материјални вложувања и нематеријални вложувања се пресметува според праволиниска метода, од денот на активирање на средството.

Стапките на амортизација се така одредени што вредноста на материјалните и нематеријалните средства се распоредува во трошоци во проценетиот период на неговата корисност според животниот век како што е прикажано подолу:

Животен век

Градежни објекти
Мебел и опрема

40 години
4-10 години

(v) Превземени средства врз основа на ненаплатени побарувања

Под превземени средства се подразбираат сите материјални средства (имот во земјиште, згради, опрема, движни ствари) кои се превземени врз основа на ненаплатени побарувања, со исклучок на превземените хартии од вредност и удели.

Одредено средство ќе се смета за превземено во моментот кога ќе се стекне правен основ за запишување на сопственоста. Датумот на кој што ќе се стекне правен основ за превземање на средството, се смета за датум на превземање на средството. Стекнувањето на сопственоста врз заложениот предмет и моментот (датумот) на стекнување на сопственоста, се констатираат во Записник, потпишан од нотарот кај кој што се води постапката за превземање на средството и заложниот доверител(Можности).

Иницијално, во билансите на Штедилницата, на датумот на превземање, средството се евидентира по почетна сметководствена вредност. Почетна сметководствена вредност претставува помалиот износ од:

1. Проценета вредност намалена за очекуваните(идни) трошоци за продажба кои ќе бидат на товар на Штедилницата, и

2. Набавната вредност на превземеното средство

(vi) Бенефиции на вработените

Штедилницата врши исплати за придонеси во корист на своите вработени за пензиско и здравствено осигурување, вработување и персонален данок коишто се пресметуваат на основа на бруто платите, во согласност со законските прописи. Штедилницата ги плаќа овие придонеси на Фондот за пензиско и инвалидско осигурување на Република Македонија и на Фондот за здравствено осигурување на Република Македонија, по законски стапки.

Регулираните придонеси се дел од трошоците за вработените за тековната година. Трошоците за овие исплати се прикажани во Билансот на успех во истиот период кога се искажани трошоците за нето плати на вработените.

Штедилницата го применува МСС 19 – Користи на вработените и има формирано долгорочна обврска кон вработените за отпремнина, согласно законските прописи.

(vii) Данок на добивка

Данокот на добивка се пресметува и плаќа согласно одредбите на Законот за данок на добивка. Плаќањето на месечниот данок се врши аконтативно. Крајниот данок по стапка од 10% (2008:10%) се пресметува врз основа на нето износот помеѓу усогласувањата за непризнаените расходи од тековната година, намалени за даночен кредит за расходите со одложено признавање, даночни олеснувања и ослободувања и избегнувања на двојни оданочувања. Во 2008 година, Штедилницата пресметува данок на добивка на утврдената нераспоредена добивка усогласена со непризнатите расходи и даночно признати приходи. (табела бр.17А и Б).

(viii) Депозити на комитенти

Штедилницата прибира само денарски штедни влогови од физички лица. Правни лица и добротворни организации не можат да отворат штедни книшки.

Штедилница Можности е членка на Фондот за осигурување на депозити, и сите штедни влогови депонирани во Штедилницата се осигурани во Фондот за осигурување на депозити.

По својата рочност штедните влогови можат да бидат: Штедни влогови по видување

- Орочени штедни влогови

Иницијално се евидентирани според нивната набавна вредност, која што е објективната вредност на датумот кога настанале. Истите последователно се мерат според амортизираната набавна вредност.

Пресметката на камата во Штедилницата се врши по комфорна метода, заклучно со последниот ден во месецот користејќи го принципот на 365 дена.

(ix) Обврски по кредити

Обврските по кредити се состојат од трансакции со други страни со коишто Штедилницата има потпишано договор за кредит. Обврските по кредити иницијално се евидентирани според нивната набавна вредност, која што е објективната вредност на примениот надоместок, на датумот кога настанале. Истите последователно се мерат според амортизираната набавна вредност, со употреба на методот на ефективна каматна стапка

(x) Останати обврски

Обврските за дадени аванси, обврските спрема добавувачите, обврските спрема вработените, обврските за даноци, придонеси и други давачки, обврските врз основа на резултатот како и останатите краткорочни и долгорочни обврски се искажуваат во вредноста која е искажана на соодветен сметководствен документ.

Обврските искажани во девизи се пресметуваат по средниот курс на НБРМ на последниот ден од месецот.

Обврските со девизна клаузула се пресметуваат според средниот курс на НБРМ на последниот ден од месецот.

(xi) Капитал и резерви

Запишаниот капитал се искажува на посебна сметка во износ кој е запишан во Трговскиот регистар при основањето, односно промена на вредноста на капиталот.

Резервите се искажуваат по номинална вредност и тоа посебно: законските резерви, статутарните резерви и другите резерви.

Во законски резерви Штедилницата издвојува 15% од добивката, се додека износот на законската резерва не достаса една петина од главнината. Доколку создадената резерва се намали, мора да се надомести се додека не го достигне пропишаниот минимум.

Законската резерва може да се користи за покривање на загубата.

(xii) Добивка или загуба

Финансискиот резултат во тековната година се утврдува согласно со законските прописи.

Добивката или загубата во тековната година се искажува по оданочувањето како добивка (нето добивка) за распределба, односно вкупна загуба од работење во деловна година.

Остварената нето добивка од тековната година се пренесува и распоредува наредната година согласно одлуката на Управниот Одбор на Штедилницата..

(xiii) Приходи и расходи од камати

Приходите и расходите по основ на камата се прикажани како пресметани приходи и расходи на основа на сите каматоносни побарувања и обврски.

Приходите и расходите од камата се пресметани и наплатени врз основа на договор помеѓу доверителот и должникот и во согласност со законските прописи на Република Македонија.

Приходите и расходите се искажуваат со употреба на методот на ефективна каматна стапка, кога:

-постои веројатност дека економските користи од трансакцијата ќе бидат прилив/одлив за Штедилницата;

-постои можност за веродостојно мерење на приходот/расходот од камата.

Ефективната каматна стапка е стапката којашто точно ги дисконтира проценетите идни парични текови за очекуваниот век на финансискиот инструмент

Надоместите од финансиска услуга, што се поврзани со каматоносни инструменти кои не се мерат по објективна вредност преку билансот на успех, доколку со анализа се определи дека претставуваат составен дел на ефективната каматна стапка на финансискиот инструмент, ја корегираат ефективната каматна стапка и се разграничуваат како и приходите/расходите од камати. Исправка на камата се прави кога наплатата на пресметаните камати е сомнителна и спорна.

(xiv) Приходи и расходи од провизии и надоместоци

Приходите од провизии и надомести се признаваат во моментот на извршување на соодветна услуга. Расходите од провизии и надомести се признаваат на пресметковна основа.

Најпрво се разграничува дали провизиите и надоместоците се :

-Составен дел од ефективната каматна стапка – и нивниот третман е како приходи/расходи од камати и се разграничуваат и признаваат во рамки на приходи и расходи од камата.

-Заработени штом услугите се обезбедени – овие провизии и надомести се признаваат во моментот кога соодветната услуга е извршена како приходи/расходи од надомести и провизии и

-Заработени при извршување на значајна активност овие провизии и надомести се признаваат како приходи/расходи од провизии и надомести кога соодветната активност е извршена.

(xv) Загуби поради оштетување /Исправка на вредноста на финансиските средства

Штедилницата врши исправка на вредноста на активните билансни побарувања, преку утврдување на сегашната вредност на идните парични текови кои ќе настанат врз основа на тие побарувања. Износот на исправката на вредноста се утврдува како разлика помеѓу сметководствената вредност на побарувањата и нивната сегашна вредност.

Исправката на вредност (загуби поради оштетување) се утврдува и признава:

- на поединечна основа, за финансиските средства кои се поединечно значајни ставки;
- на групна основа, за портфолио на мали кредити

(xvi) Нетирање на финансиски инструменти

Финансиските средства и обврски се нетираат и нивната нето вредност се прикажува во Билансот на состојба на нето основа доколку постојат законски применливи права за нетирање и можност за прикажување на нето основа

(xvii) Компаративи

Онаму каде што беше неопходно, извршена е промена на компаративните податоци со цел да се прилагодат со промените во презентирањето во тековната година.

г) Употреба на оценки и проценки

- (i) Подготовката на финансиските извештаи е во согласност со општо прифатените сметководствени политики и бара користење на проценки и претпоставки кои имаат влијание на прикажаните средства и обврски, потенцијалните средства и обврски на денот на финансиските извештаи и прикажаните износи на приходите и расходите за време на извештајниот период. Овие проценки се базирани на најдобрите познавања на раководството на тековните настани и активности.

Дополнителни информации се прикажани во сметководствените политики и соодветните белешки кон финансиските извештаи.

д) Промена на сметководствени политики, сметководствени оценки и корекција на грешки

По инструкција од страна на Народна банка на Република Македонија, од 1 јануари 2009 година, Штедилницата започна со перспективна примена на “Методологијата за евидентирање и вреднување на сметководствените ставки и за подготовка на финансиските извештаи”.

Позициите во Финансиските извештаи и Белешките кон нив за тековната 2009 година се пополнети согласно со Методологијата за евидентирање и вреднување на сметководствените ставки и за подготовка на финансиските извештаи, а за претходната година согласно со важечките прописи во Р.Македонија. Притоа Штедилницата не врши превреднување на сосотјбите за претходниот споредлив период, туку единствено ги прикажува во форма пропишана со Упатството од НБРМ.

Освен усогласувањата со барањата на законската регулатива, нема други промени во текот на 2009 во однос на сметководствени политики, сметководствени оценки или корекции на грешки.

ѓ) Усогласеност со законска регулатива

- (i) Менаџментот на Штедилницата е одговорен за спроведување на целосна усогласеност на работењето на Штедилницата со регулативата од НБРМ.
- (ii) При извршена теренска контрола на работењето на Штедилницата од страна на НБРМ во одредени области, констатирано е дека работењето на Штедилницата е усогласено со прописите.
- (iii) Нема мерки и активности изречени за работењето на Штедилницата од страна НБРМ.

2) Обелоденување за управување со ризици

Во своето работење Штедилницата е изложена на најразлични финансиски ризици, поради што основна цел на Штедилницата е адекватно управување со ризикот. Напорите да се одржи адекватна рамнотежа помеѓу прифатливо ниво на ризик од една и стабилност и профитабилност во работењето од друга страна се постојани. Во таа насока и оперативниот ризик вклучува постојано набљудување, оценување и управување со истиот.

Најважните типови на ризик се кредитниот, ликвидносниот, пазарниот и оперативниот ризик. Пазарниот ризик ги вклучува каматниот и валутниот ризик.

Рамка за управување со ризици

Управниот одбор има целосна одговорност за воспоставување и следење на рамката за управување со ризици. Истиот ги назначува Работоводниот орган, Кредитниот одбор и Комисија за раководење со средства и обврски. Овие тела се одговорни за набљудување и развивање на политиките за управување со ризикот во одделни специфични области.

Што се однесува до организационата структура на Штедилницата, Службата за ризици и управување со лоши пласмани е одговорна за набљудување, известување и управување со целокупната изложеност на кредитен ризик, додека организационите единици на Штедилницата кои ја креираат изложеноста на ризикот се одговорни за прифаќање и оперативно управување со кредитниот ризик, согласно со Политиката за управување со кредитен ризик и Политиката за управување со портфолио. Интерната ревизија е одговорна за независно известување во поглед на управувањето со ризикот.

Според политиките на Штедилницата за управување со ризикот, кои вклучуваат сет на соодветни лимити и контроли на ризикот, се идентификуваат одредени ризици, постојано се врши мониторинг на постоечките ризици, како и секојдневна анализа на истите.

2.1 Кредитен ризик

2.1.1 Природа и изложеност на ризикот

Штедилницата е изложена на кредитен ризик, што претставува ризик дека комитентот нема да биде во можност делумно или во целост да ги подмири обврските во рок кога тие доспеваат. Кредитниот ризик е најзначајниот ризик во работењето на Штедилницата. Затоа Штедилницата внимателно управува со изложеноста на кредитниот ризик. Во принцип, кредитната изложеност произлегува од активностите на кредитирање. Кредитниот ризик го следи работењето од самиот почеток, односно од моментот кога било поднесено кредитното барање, па се до крајот, додека клиентот целосно не ги подмирил своите обврски. Во процесот на одобрување се носи одлуката дали Штедилницата е подготвена да го превземе ризикот и да пласира средства под одредени услови. Процесот на одобрување опфаќа повеќе чекори, анализи, посети и завршува со одлука. Сите овие фази се неделив дел од еден сложен процес кој во интерес на клиентот треба да биде завршен во најкраток рок. Секоја кредитна изложеност претставува ризик. Секоја кредитна изложеност, преку информативните системи редовно се следи, со секој клиент се воспоставува контакт, се креираат извешти, се превземаат корективни акции. Управувањето со ризичното портфолио е неизоставен дел од редовното работење. Целта на оваа активност е да се редуцираат негативните ефекти и да се наплатат побарувањата, но и да се направат корекции на Кредитната политика на Штедилницата, врз основа на утврдените недостатоци.

2.1.2 Управување со кредитниот ризик (Цели, политики и процеси на Штедилницата и методи корисени за мерење на ризикот)

Управувањето со кредитниот ризик се врши на следниот начин:

1. Управниот Одбор е одговорен за креирање и имплементација на Кредитната политика и постапки за набљудување на имплементацијата на политиката и постапките за оценување на кредитите и нивното управување. Сите кредитни изложености кои надминуваат 30.000 еур се одобруваат од Кредитниот Одбор назначен од Управниот Одбор на Штедилницата. Максималниот износ што го одобрува Штедилницата е ЕУР 200.000 во денарска противвредност спрема лице и со него поврзани лица, што е во рамки на лимитот за изложеност од 10% од сопствените средства согласно Одлуката за услови и начин на работа на Штедилниците.
2. Кредитниот одбор за разгледување на барања од клиенти е одговорен за одобрување на сите барања доставени од клиенти, а кои се однесуваат на измени во отплатата на кредитите (промена на каматна стапка, пролонгирање на рок на отплата, реструктурирање на остатокот на долгот и останато).
3. Кредитниот Одбор на Штедилницата го врши одобрувањето на кредитната изложеност, согласно на одлуката на Управниот Одбор за формирање на оперативни Кредитни Одбори, кои овозможуваат функционалност, флексибилност и брзина во процесот на донесување на одлука.
4. Управниот одбор според Законот за банки и законските регулативи на Народна банка на Република Македонија (Централната банка) има надлежност за донесување одлуки за отпишување на побарувања на Штедилницата и за превземање на средства по основ на ненаплатени побарувања.

2.1.3 Оценка на кредитниот ризик

Кредити

При проценка на кредитниот ризик од одобрување на кредити на физички, и правни лица, Штедилницата користи три компоненти: (1) веројатноста дека должникот нема уредно да ги исполни своите обврски (очекуваниот паричен тек); (2) проценка на загубата во моментот на настанување на неуредност во извршување на обврските; (3) вредноста и квалитетот на колатералот за покривање на изложеноста.

(1) Штедилницата ја оценува веројатноста за неплаќање од индивидуални клиенти користејќи интерни алатки за проценка прилагодени на различните категории на клиенти. Тие се развиени интерно и претставуваат комбинација на статистички анализи и индивидуална проценка на кредитниот службеник, и доколку е возможно истите се потврдуваат со споредување со екстерно расположливи податоци. Во процесот на подготовка на кредитното барање, како и во процесот на одобрување на кредитот се вршат повеќе анализи кои овозможуваат проценка на кредитниот ризик. Тоа подразбира анализа на основните параметри на кредитобарателот, анализа на официјалните финансиски извештаи, анализа на паричните текови, предвидувања за идните парични текови и развојната компонента на работењето, атрактивноста на гранката и квалитетот на обезбедувањето.

Предмет на анализа на кредитното барање во оваа фаза од проценка на кредитниот ризик е:

- анализа на кредитната изложеност спрема комитент, за кој Штедилницата, врз основа на проценка на кредитната способност, оценува дека паричните приливи ќе бидат доволни за редовно измирување на достасаните обврски, без оглед на прикажаните моментални финансиски слабости, со тоа што не постојат знаци за натамошно влошување на состојбата на комитентот;

- анализа на паричните текови на комитент, кои што би му овозможиле исполнување на своите обврски во рокот на достасување;

- анализа на расположивите информации, односно потребната документација за водење на кредитните досиеја;

- анализа на ликвидноста и солвентноста на клиентот.

(2) Загубите во моментот на настанување на неуредност во извршување на обврските ги претставуваат очекувањата на Штедилницата за нивото на загуба од ненаплатени побарувања. Се изразува како процентуална загуба по единица изложеност и обично варира од видот на клиентот, видот на побарувањето и расположливоста на колатерал или други кредитни обезбедувања.

Кредитните побарувања се рангираат во 5 ризични категории.

2.1.4 Интерно рангирање во Штедилницата

Ризичната категорија А на Штедилницата вклучува:

- Побарувањата од Народна банка на Република Македонија и Република Македонија, Европската централна банка и владите на централните банки на земјите членки на Европската Унија, Швајцарија, Канада, Јапонија, Австралија, Норвешка и САД;

- Кредитна изложеност спрема комитент кој своите обврски спрема Штедилницата ги извршува во рокот на достасаност или со задоцнување до 30 дена и за кои Штедилницата во последните две години не извршила реструктурирање на побарувањето;

- Кредитна изложеност која е целосно обезбедена со првокласни инструменти за обезбедување, дефинирани во Одлуката за управување со кредитен ризик.

- изложеност на кредитен ризик спрема клиент чија сегашна финасиска состојба и проценетите идни парични текови не го доведуваат во прашање редовното измирување на обврските кон Штедилницата.

Ризичната категорија Б на Штедилницата вклучува:

- Кредитна изложеност спрема комитент кој своите обврски најчесто ги извршува со задоцнување до 60 дена.

- Клиент за кој Штедилницата во последните 6 месеци не извршила реструктурирање на побарувањата.

Ризичната категорија В вклучува:

- Кредитна изложеност спрема комитент кој најчесто ги извршува своите обврски со задоцнување од 61 до 120 дена.

- кредитна изложеност кон комитенти чии што обврски биле реструктурирани.

Ризичните категории Г и Д вклучуваат:

- Кредитна изложеност спрема комитент за кој до надлежниот суд е поднесен предлог за воведување на постапката за ликвидација или стечај и од кој Штедилницата оправдано очекува делумна или целосна наплата на своите побарувања по пласманите;

- Кредитна изложеност спрема комитент, која е предмет на судски спор и истовремено не е обезбедена со квалитетен инструмент за обезбедување;

- Кредитна изложеност спрема комитент кој своите обврски најчесто ги извршува со задоцнување од 120 до 270 дена и кредитна изложеност спрема комитент кој своите обврски ги извршува со задоцнување подолго од 270 дена или воопшто не ги извршува.

(3) Вредноста и квалитетот на колатералот зависи од типот (недвижен, подвижен имот-залихи, побарувања) и веројатноста за негово активирање со цел наплата на побарувањата. Штедилницата задолжително ја утврдува пазарната вредност на имотот кој е предмет на залог (недвижен или подвижен), преку овластен проценител.

2.1.5 Контрола на лимитите за ризична изложеност и политики за заштита од ризик

Штедилницата управува и ја контролира концентрацијата на кредитниот ризик по индивидуална и групна основа, како и по сектори.

Штедилницата го структурира нивото на превземен кредитен ризик преку анализа на висината на прифатлив ризик по позајмувач, или група на позајмувачи, како и по географски и секторски сегменти. Таквите ризици се постојано надгледувани врз основа на интерни бази на податоци и се предмет на дневна анализа.

Управување со изложеноста на кредитен ризик е овозможено преку редовна анализа на способноста на кредитокорисниците и потенцијалните кредитокорисници за исполнување на нивните обврски кон Штедилницата и со промена на кредитните лимити, онаму каде што тоа е потребно.

Како начин на мерење и специфична контрола за намалување на кредитниот ризик, пропишани во интерните акти на Штедилницата за регулирање на кредитните активности и процедури, се вклучени колатералот и потенцијални обврски на кредитокорисникот.

(а) Колатерал

Колатералот секогаш се смета како секундарен фактор при оценувањето на кредитната способност. Колатералот, сам по себе, без способност да генерира паричен тек, не е доволен да го оправда одобрувањето на кредитот. Основни видови на колатерал за обезбедување на кредити се:

(1) За правни лица

- Депозити
- Недвижен имот
- Движен имот (опрема, моторни возила)
- Залихи
- Побарувања
- Гаранции (банкарски гаранции и гаранции од правни лица)
- Физички лица – жиранти
- Меници

(2) За население

- Депозити
- Движен имот (опрема, моторни возила)
- Недвижен имот
- Гаранции (гаранции од правни лица)
- Физички лица - жиранти
- Меници

2.1.6 Политики за оштетување и исправка на вредноста

Штедилницата има воспоставено начин на утврдување на исправка на вредноста што претставува проценка на појавените загуби во нејзиното кредитно портфолио. Согласно со политиката на Штедилницата, постојат пет категории на интерно рангирање. Најголем дел од исправката на вредноста произлегува од последните две категории.

2.1.7 Максимална изложеност на кредитен ризик без да се земе во предвид колатералот или друго кредитно обезбедување

Менаџментот е убеден во можноста за контрола и одржување минимална изложеност на кредитен ризик кој што произлегува од кредитите, заради високиот квалитет на кредитното портфолио што се одржува (категории А и Б).

2.1.7.1 Кредити

а) Недоспеани кредити и пласмани во банки за кои не е направена исправка на вредност

Согласно процедурата за класификација на изложеностите и утврдување на исправка на вредност на поединечна и групна основа, за кредитите кај кои постојат недоспеани обврски, Штедилницата не утврдува исправка на вредност, освен доколку во процесот на дисконтирање на паричните текови не биде утврдена позитивна разлика помеѓу сметководствената и сегашната вредност на побарувањето. Штедилницата не утврдува исправка на вредност за недоспеани побарувања по пласмани во други банки.

б) Доспеани кредити, без исправка на вредност

1) Согласно процедурата за класификација на изложеностите и утврдување на исправка на вредност на поединечна и групна основа, Штедилницата по правило утврдува исправка на вредност за сите доспеани кредити. Во случај кога во процесот на дисконтирање на паричните текови биде утврдена негативна разлика помеѓу сметководствената и сегашната вредност на побарувањето и истото побарување е класифицирано во категорија на ризик А, Штедилницата не пресметува исправка на вредност.

в) Кредити за кои е направена поединечна исправка на вредноста и кредити чија исправка се врши на групна основа

Доспеаните, а ненаплатени побарувања во рок подолг од 90 дена се подложни на вршење на исправка на вредноста на поединечна основа, според интерна проценка, извршена согласно одредбите на законската регулатива.

г) Реструктурирани кредити

Реструктурираните кредити се кредити кои се реструктурирани поради влошена финансиска состојба на клиентот или доколку Штедилницата направи проценка дека не може да биде третиран поинаку. Кога еднаш некој кредит ќе се реструктурира, тој ќе

ШТЕДИЛНИЦА МОЖНОСТИ ДОО СКОПЈЕ

Финансиски извештаи за годината која завршува на 31 декември 2009 година

(сите износи се искажани во илјади МКД, доколку поинаку не е назначено)

биде класифициран во категорија на ризик В, најмалку шест месеци по направеното реструктуирање и дополнителни осумнаесет месеци во категорија на ризик Б. Најмалку 24 месеци после направеното реструктуирање кредитот не може да биде класифициран во категорија на ризик А. Исклучок од ова правило постои во случај кога реструктуирањето настанало од пазарни причини, а не поради влошена финансиска состојба на клиентот.

2.1.8 Концентрација на ризици на финансиските средства со кредитна ризична изложеност

(а) Индустриска гранка

Вкупната кредитна изложеност се анализира и категоризира според индустриска гранка.

(б) Географска локација

Согласно законската регулатива и политиката на Штедилницата, сите активности поаѓајќи од критериумот категоризација на кредитна изложеност според географски региони се одвиваат на територијата на Република Македонија

ШТЕДИЛНИЦА МОЖНОСТИ ДОО СКОПЈЕ

Финансиски извештаи за годината која завршува на 31 декември 2009 година

(сите износи се исказани во илјади МКД, доколку поинаку не е назначено)

2.1 Кредитен ризик

A Анализа на максималната изложеност на кредитен ризик

во МКД илјади	Кредити на и побарувања од банки		Кредити на и побарувања од други комитенти		Вложувања во финансиски средства расположливи за продажба		Вложувања во финансиски средства кои се чуваат до достасување		Парични средства и парични еквиваленти		Побарувања за провизии и надомести		Останати побарувања		Вонбилансни изложености		Вкупно		
	тековна година 2009	претходна година 2008	тековна година 2009	претходна година 2008	тековна година 2009	претходна година 2008	тековна година 2009	претходна година 2008	тековна година 2009	претходна година 2008	тековна година 2009	претходна година 2008	тековна година 2009	претходна година 2008	тековна година 2009	претходна година 2008	тековна година 2009	претходна година 2008	
I. Сметководствена вредност на изложености за кои е издвоена исправка на вредноста/посебна резерва																			
Сметководствена вредност на поединечно значајни изложености, пред исправката на вредноста и посебната резерва на поединечна основа																			
категија на ризик А	-	-	1.216.493	1.933.655	-	-	-	-	-	-	-	-	-	-	-	-	-	1.216.493	1.933.655
категија на ризик Б	-	-	55.976	127.139	-	-	-	-	-	-	-	-	-	-	-	-	-	55.976	127.139
категија на ризик В	-	-	20.933	34.363	-	-	-	-	-	-	-	-	-	-	-	-	-	20.933	34.363
категија на ризик Г	-	-	53.107	40.916	-	-	-	-	-	-	-	-	-	-	-	-	-	53.107	40.916
категија на ризик Д	-	-	64.733	14.335	-	-	-	-	-	-	-	-	-	-	-	-	-	64.733	14.335
(Исправка на вредноста на поединечна основа)	-	-	(133.822)	(94.601)	-	-	-	-	-	-	-	-	-	-	-	-	-	(133.822)	(94.601)
Сметководствена вредност на поединечно значајни изложености, намалена за исправката на вредноста и посебната резерва на поединечна основа	-	-	1.277.420	2.055.808	-	-	-	-	-	-	-	-	-	-	-	-	-	1.277.420	2.055.808
Сметководствена вредност на изложености кои се оценуваат на групна основа, пред исправката на вредноста и посебната резерва на групна основа	-	-	-	-	-	-	-	-	-	-	-	-	-	-	-	-	-	-	-
поединечно незначајни изложености (портфолио на мали кредити)	-	-	260.940	-	-	-	-	-	-	-	12	-	-	-	-	-	-	260.952	-
поединечно значајни изложености кои не се оштетени на поединечна основа	-	-	-	-	-	-	-	-	-	-	-	-	-	-	-	-	-	-	-
(Исправка на вредноста и посебна резерва на групна основа)	-	-	(2.627)	-	-	-	-	-	-	-	-	-	-	-	-	-	-	(2.627)	-
Сметководствена вредност на изложености кои се оценуваат на групна основа, намалена за исправката на вредноста и посебната резерва на групна основа	-	-	258.313	-	-	-	-	-	-	-	12	-	-	-	-	-	-	258.325	-
II. Сметководствена вредност на изложености за кои не е издвоена исправка на вредноста/посебна резерва																			
Достасани побарувања																			
Старосна структура на достасани побарувања за кои нема издвоено исправка на вредноста	-	-	-	-	-	-	-	-	-	-	-	-	-	-	-	-	-	-	-
до 30 дена	-	-	77	-	-	-	-	-	-	-	3	-	-	-	-	-	-	80	-
Сметководствена вредност на достасани побарувања за кои нема издвоено исправка на вредноста	-	-	77	-	-	-	-	-	-	-	3	-	-	-	-	-	-	80	-
Недостасани побарувања																			
реструктурирани побарувања	-	-	-	-	-	-	-	-	-	-	-	-	-	-	-	-	-	-	-
Останати побарувања	103.370	41.796	269.010	1.792	-	-	-	-	-	-	15	-	1.525	493	-	-	-	379.920	44.081
Сметководствена вредност на достасани побарувања за кои нема издвоено исправка на вредноста/посебна резерва	103.370	41.796	269.010	1.792	-	-	-	-	-	-	15	-	1.525	493	-	-	-	379.920	44.081
Вкупна сметководствена вредност на побарувања со кредитен ризик пред исправката на вредноста и посебната резерва	103.370	41.796	1.941.269	2.152.200	-	-	-	-	-	-	32	1	1.525	493	-	-	-	2.046.196	2.194.490
(Вкупна исправка на вредноста и посебна резерва)	-	-	136.449	94.601	-	-	-	-	-	-	-	-	-	-	-	-	-	(136.450)	(94.601)
Вкупна сметководствена вредност на побарувања со кредитен ризик намалена за исправката на вредноста и посебната резерва	103.370	41.796	1.804.820	2.057.600	-	-	-	-	-	-	32	1	1.525	493	-	-	-	1.909.747	2.099.890

ШТЕДИЛНИЦА МОЖНОСТИ ДОО СКОПЈЕ

Финансиски извештаи за годината која завршува на 31 декември 2009 година

(сите износи се искажани во илјади МКД, доколку поинаку не е назначено)

Табела 2.1.Б Вредност на обезбедувањето (објективна вредност) замена заштита на кредитниот ризик

во МКД илјади	Кредити на и побарувања од банки		Кредити на и побарувања од други комитенти		Вложувања во финансиски средства расположливи за продажба		Вложувања во финансиски средства кои се чуваат до достасување		Парични средства и парични еквиваленти		Останати побарувања		Вонбилансни изложености		Вкупно	
	тековна година 2009	претходна година 2008	тековна година 2009	претходна година 2008	тековна година 2009	претходна година 2008	тековна година 2009	претходна година 2008	тековна година 2009	претходна година 2008	тековна година 2009	претходна година 2008	тековна година 2009	претходна година 2008	тековна година 2009	претходна година 2008
Вредност на обезбедувањето на кредитната изложеност којашто се оценува за оштетување на поединечна основа																
Првокласни инструменти за обезбедување	-	-	-	-	-	-	-	-	-	-	-	-	-	-	-	-
парични депозити (во депо и/или ограничена сметка во банката)	-	-	24.954	40.061	-	-	-	-	-	-	-	-	-	-	24.954	40.061
државни хартии од вредност	-	-	-	-	-	-	-	-	-	-	-	-	-	-	-	-
државни безусловни гаранции	-	-	-	-	-	-	-	-	-	-	-	-	-	-	-	-
банкарски гаранции	-	-	1.474	3.485	-	-	-	-	-	-	-	-	-	-	1.474	3.485
Гаранции од друштва за осигурување и полиси за осигурување	-	-	-	-	-	-	-	-	-	-	-	-	-	-	-	-
Корпоративни гаранции (освен банкарски и од друштва за осигурување)	-	-	-	-	-	-	-	-	-	-	-	-	-	-	-	-
Гаранции од физички лица	-	-	-	-	-	-	-	-	-	-	-	-	-	-	-	-
Залог на недвижен имот	-	-	-	-	-	-	-	-	-	-	-	-	-	-	-	-
имот за сопствена употреба (станови, куќи)	-	-	940.512	877.476	-	-	-	-	-	-	-	-	-	-	940.512	877.476
имот за вршење дејност	-	-	231.751	217.076	-	-	-	-	-	-	-	-	-	-	231.751	217.076
Залог на подвижен имот	-	-	68.207	66.535	-	-	-	-	-	-	-	-	-	-	68.207	66.535
Останати видови на обезбедување	-	-	-	-	-	-	-	-	-	-	-	-	-	-	-	-
Вкупна вредност на обезбедувањето на кредитната изложеност којашто се оценува за оштетување на поединечна основа	-	-	1.266.898	1.204.633	-	-	-	-	-	-	-	-	-	-	1.266.898	1.204.633
Вредност на обезбедувањето на кредитната изложеност којашто се оценува за оштетување на групна основа																
Првокласни инструменти за обезбедување	-	-	-	-	-	-	-	-	-	-	-	-	-	-	-	-
парични депозити (во депо и/или ограничена сметка во банката)	-	-	8.479	-	-	-	-	-	-	-	-	-	-	-	8.479	-
државни хартии од вредност	-	-	-	-	-	-	-	-	-	-	-	-	-	-	-	-
државни безусловни гаранции	-	-	-	-	-	-	-	-	-	-	-	-	-	-	-	-
банкарски гаранции	-	-	64	-	-	-	-	-	-	-	-	-	-	-	64	-
Гаранции од друштва за осигурување и полиси за осигурување	-	-	-	-	-	-	-	-	-	-	-	-	-	-	-	-
Корпоративни гаранции (освен банкарски и од друштва за осигурување)	-	-	-	-	-	-	-	-	-	-	-	-	-	-	-	-
Гаранции од физички лица	-	-	-	-	-	-	-	-	-	-	-	-	-	-	-	-
Залог на недвижен имот	-	-	-	-	-	-	-	-	-	-	-	-	-	-	-	-
имот за сопствена употреба (станови, куќи)	-	-	25.744	-	-	-	-	-	-	-	-	-	-	-	25.744	-
имот за вршење дејност	-	-	-	-	-	-	-	-	-	-	-	-	-	-	-	-
Залог на подвижен имот	-	-	-	-	-	-	-	-	-	-	-	-	-	-	-	-
Останати видови на обезбедување	-	-	-	-	-	-	-	-	-	-	-	-	-	-	-	-
Вкупна вредност на обезбедувањето на кредитната изложеност којашто се оценува за оштетување на групна основа	-	-	34.287	-	-	-	-	-	-	-	-	-	-	-	34.287	-

ШТЕДИЛНИЦА МОЖНОСТИ ДОО СКОПЈЕ

Финансиски извештаи за годината која завршува на 31 декември 2009 година

(сите износи се искажани во илјади МКД, доколку поинаку не е назначено)

Табела 2.1.В Концентрација на кредитен ризик по индустриски гранки и по географска локација

во МКД илјади	Кредити на и побарувања од банки		Кредити на и побарувања од други комитенти		Вложувања во финансиски средства расположливи за продажба		Вложувања во финансиски средства кои се чуваат до достасување		Парични средства и парични еквиваленти		Побарувања за провизи и надомести		Останати побарувања		Вонбилансни изложености		Вкупно		
	тековна година 2009	претходна година 2008	тековна година 2009	претходна година 2008	тековна година 2009	претходна година 2008	тековна година 2009	претходна година 2008	тековна година 2009	претходна година 2008	тековна година 2009	претходна година 2008	тековна година 2009	претходна година 2008	тековна година 2009	претходна година 2008	тековна година 2009	претходна година 2008	
Индустриска гранка																			
Нерезиденти	-	-	-	-	-	-	-	-	-	-	-	-	1.145	-	-	-	-	1.145	-
Земјоделство, лов и шумарство	-	-	618.793	718.223	-	-	-	-	-	-	-	-	-	-	-	-	-	618.793	718.223
Рибарство	-	-	-	-	-	-	-	-	-	-	-	-	-	-	-	-	-	-	-
Вадење на руда и камен	-	-	-	-	-	-	-	-	-	-	-	-	-	-	-	-	-	-	-
Преработувачка индустрија	-	-	125.407	146.937	-	-	-	-	-	-	-	-	-	-	-	-	-	125.407	146.937
Снабдување со електрична енергија, гас и вода	-	-	-	-	-	-	-	-	-	-	-	-	-	-	-	-	-	-	-
Градежништво	-	-	42.950	50.681	-	-	-	-	-	-	-	-	-	-	-	-	-	42.950	50.681
Трговија на големо и трговија на мало; поправка на моторни возила, мотоцикли и предмети за лична употреба и за домаќинствата	-	-	352.387	396.883	-	-	-	-	-	-	-	-	-	-	-	-	-	352.387	396.883
Хотели и ресторани	-	-	-	-	-	-	-	-	-	-	-	-	-	-	-	-	-	-	-
Сообраќај, складирање и врски	-	-	-	-	-	-	-	-	-	-	-	-	-	-	-	-	-	-	-
Финансиско посредување	103.371	41.796	-	-	-	-	-	-	-	-	-	-	306	434	-	-	-	103.677	42.230
Активности во врска со недвижен имот, изнајмување и деловни активности	-	-	-	-	-	-	-	-	-	-	-	-	-	-	-	-	-	-	-
Јавна управа и одбрана; задолжителна социјална заштита	-	-	-	-	-	-	-	-	-	-	-	-	-	-	-	-	-	-	-
Образование	-	-	-	-	-	-	-	-	-	-	-	-	-	-	-	-	-	-	-
Здравство и социјална работа	-	-	-	-	-	-	-	-	-	-	-	-	-	-	-	-	-	-	-
Други комунални, културни, општи и лични услужни активности	-	-	320.184	367.656	-	-	-	-	-	-	-	-	-	-	-	-	-	320.184	367.656
Приватни домаќинства со вработени лица	-	-	-	-	-	-	-	-	-	-	-	-	-	-	-	-	-	-	-
Екстериторијални организации и тела	-	-	-	-	-	-	-	-	-	-	-	-	-	-	-	-	-	-	-
Физички лица	-	-	493.305	471.820	-	-	-	-	-	-	31	1	74	59	-	-	-	493.410	471.880
Трговци поединци и физички лица кои не се сметаат за трговци	-	-	-	-	-	-	-	-	-	-	-	-	-	-	-	-	-	-	-
Вкупно	103.371	41.796	1.953.026	2.152.200	-	-	-	-	-	-	-	-	31	1	1.525	493	-	2.057.953	2.194.490

ШТЕДИЛНИЦА МОЖНОСТИ ДОО СКОПЈЕ

Финансиски извештаи за годината која завршува на 31 декември 2009 година

(сите износи се искажани во илјади МКД, доколку поинаку не е назначено)

во МКД илјади	Кредити на и побарувања од банки		Кредити на и побарувања од други комитенти		Вложувања во финансиски средства расположливи за продажба		Вложувања во финансиски средства кои се чуваат до достасување		Парични средства и парични еквиваленти		Побарувања за провизии и надомести		Останати побарувања		Вонбилансни изложености		Вкупно	
	тековна година 2009	претходна година 2008	тековна година 2009	претходна година 2008	тековна година 2009	претходна година 2008	тековна година 2009	претходна година 2008	тековна година 2009	претходна година 2008	тековна година 2009	претходна година 2008	тековна година 2009	претходна година 2008	тековна година 2009	претходна година 2008	тековна година 2009	претходна година 2008
Географска локација	-	-	-	-	-	-	-	-	-	-	-	-	-	-	-	-	-	-
Република Македонија	103.371	41.796	1.953.026	2.152.200	-	-	-	-	-	-	31	1	380	493	-	-	2.056.808	2.194.490
Земји-членки на Европската унија	-	-	-	-	-	-	-	-	-	-	-	-	-	-	-	-	-	-
Европа (останато)	-	-	-	-	-	-	-	-	-	-	-	-	1.145	-	-	-	1.145	-
Земји-членки на ОЕЦД (без европските земји- членки на ОЕЦД)	-	-	-	-	-	-	-	-	-	-	-	-	-	-	-	-	-	-
Останато	-	-	-	-	-	-	-	-	-	-	-	-	-	-	-	-	-	-
(изложеноста која претставува повеќе од 10% од вкупната кредитна изложеност)	-	-	-	-	-	-	-	-	-	-	-	-	-	-	-	-	-	-
Вкупно	103.371	41.796	1.953.026	2.152.200	-	-	-	-	-	-	31	1	1.525	493	-	-	2.057.953	2.194.490

2.2 Ризик на ликвидност

2.2.1 Природа и изложеност

Ликвидносниот ризик претставува ризик дека Штедилницата нема да биде во можност да ги исполни своите обврски за плаќање поврзани со доспевањето на финансиските обврски и замена на изворите на средства кога тие ќе бидат повлечени. Последица од ликвидносниот ризик може да биде неможност на Штедилницата да ги подмири своите обврски за исплата на штедачите и неможност за понатамошно исполнување на барањата на кредитокорисниците.

2.2.2 Управување со ликвидносниот ризик (Цели, политики и процеси на Штедилницата и методи корисени за мерење на ризикот)

Во Политиката за управување со ликвидносниот ризик на Штедилница дефиниран е начинот на управување со ликвидноста на Штедилницата. Согледувањето и следењето на ликвидноста на Штедилницата е предуслов за нејзино стабилно и успешно работење. Спроведувањето на утврдената политика на ликвидност се врши преку дефиниран процес на управување со ризикот, кој вклучува планирање и управување со паричните текови, одржување на адекватна структура на средствата и обврските, дефинирање на финансиските инструменти кои се користат за управување со ризикот на ликвидноста, адекватна диверзификација на депозитите и другите обврски по доспеаност и клиент, следење на доспеаноста на средствата и обврските, следење на вонбилансните позиции, следење на показателите на ликвидност, тестирање на ликвидноста преку стрес сценарија и план за несекојдневни услови, известување на одговорното тело во Штедилницата и адекватен информациона менаџмент систем и обврски на организационите единици на Штедилницата во процесите на управување со ликвидносниот ризик. Цел на Штедилницата е да ја максимизира профитабилноста, преку применување на оптимална комбинација на рочноста и валутната структура на средствата и обврските.

ШТЕДИЛНИЦА МОЖНОСТИ ДОО СКОПЈЕ

Финансиски извештаи за годината која завршува на 31 декември 2009 година

(сите износи се искажани во илјади МКД, доколку поинаку не е назначено)

2.2 Ризик на ликвидност

Анализа според достасаноста на финансиските средства и обврски
(преостаната рочност)

во МКД илјади	До 1 месец	од 1 до 3 месеци	од 3 до 12 месеци	од 1 до 2 години	од 2 до 5 години	над 5 години	Вкупно
2009 тековна година							
Финансиски средства							
Парични средства и парични еквиваленти	79.567	56.204	-	-	-	5.882	141.653
Средства за тргување	-	-	-	-	-	-	-
Финансиски средства по објективна вредност преку билансот на успех, определени како такви при почетното признавање	-	-	-	-	-	-	-
Дериватни средства чувани за управување со ризик	-	-	-	-	-	-	-
Кредити на и побарувања од банки	-	-	-	-	-	-	-
Кредити на и побарувања од други комитенти	161.003	111.855	529.316	459.880	385.053	157.713	1.804.820
Вложувања во хартии од вредност	-	-	-	-	-	-	-
Вложувања во придружени друштва	-	-	-	-	-	-	-
Побарувања за данок на добивка (тековен)	1.707	-	-	-	-	-	1.707
Останати побарувања	2.480	1.606	1.011	89	-	-	5.186
Заложени средства	-	-	-	-	-	-	-
Одложени даночни средства	-	-	-	-	-	-	-
Вкупно финансиски средства	244.757	169.665	530.327	459.969	385.053	163.595	1.953.366
Финансиски обврски							
Обврски за тргување	-	-	-	-	-	-	-
Финансиски обврски по објективна вредност преку билансот на успех, определени како такви при почетното признавање	-	-	-	-	-	-	-
Дериватни обврски чувани за управување со ризик	-	-	-	-	-	-	-
Депозити на банки	-	-	-	-	-	-	-
Депозити на други комитенти	54.592	38.192	118.536	14.480	13.683	-	239.483
Издадени должнички хартии од вредност	-	-	-	-	-	-	-
Обврски по кредити	12.446	37.083	303.822	231.484	718.096	63.594	1.366.525
Субординирани обврски	-	-	-	-	-	-	-
Обврски за данок на добивка (тековен)	-	-	-	-	-	-	-
Одложени даночни обврски	-	-	-	-	-	-	-
Останати обврски	34.537	130	1.129	132	316	153	36.397
Вкупно финансиски обврски	101.575	75.405	423.487	246.096	732.095	63.747	1.642.405
Рочна неусогласеност	143.182	94.260	106.840	213.873	(347.042)	99.848	310.961

ШТЕДИЛНИЦА МОЖНОСТИ ДОО СКОПЈЕ

Финансиски извештаи за годината која завршува на 31 декември 2009 година

(сите износи се искажани во илјади МКД, доколку поинаку не е назначено)

2.2 Ризик на ликвидност

Анализа според достасаноста на финансиските средства и обврски
(преостаната рочност)

во МКД илјади	До 1 месец	од 1 до 3 месеци	од 3 до 12 месеци	од 1 до 2 години	од 2 до 5 години	над 5 години	Вкупно
2008 (претходна година)							
Финансиски средства							
Парични средства и парични еквиваленти	57.292	-	-	-	-	6.380	63.672
Средства за тргување	-	-	-	-	-	-	-
Финансиски средства по објективна вредност преку билансот на успех, определени како такви при почетното признавање	-	-	-	-	-	-	-
Дериватни средства чувани за управување со ризик	-	-	-	-	-	-	-
Кредити на и побарувања од банки	-	-	-	-	-	-	-
Кредити на и побарувања од други комитенти	91.526	117.729	569.182	867.065	248.933	163.165	2.057.600
Вложувања во хартии од вредност	-	-	-	-	-	-	-
Вложувања во придружени друштва	-	-	-	-	-	-	-
Побарувања за данок на добивка (тековен)	-	1.286	-	-	-	-	1.286
Останати побарувања	597	199	420	-	-	-	1.216
Заложени средства	-	-	-	-	-	-	-
Одложени даночни средства	-	3	-	-	-	-	3
Вкупно финансиски средства	149.415	119.217	569.602	867.065	248.933	169.545	2.123.777
Финансиски обврски							
Обврски за тргување	-	-	-	-	-	-	-
Финансиски обврски по објективна вредност преку билансот на успех, определени како такви при почетното признавање	-	-	-	-	-	-	-
Дериватни обврски чувани за управување со ризик	-	-	-	-	-	-	-
Депозити на банки	-	-	-	-	-	-	-
Депозити на други комитенти	66.208	42.251	124.547	28.049			261.055
Издадени должнички хартии од вредност							-
Обврски по кредити	38.374	70.409	252.643	513.607	559.027	67.691	1.501.751
Субординирани обврски	-	-	-	-	-	-	-
Обврски за данок на добивка (тековен)	-	-	-	-	-	-	-
Одложени даночни обврски	-	-	-	-	-	-	-
Останати обврски	45.605	1.092	492	31			47.220
Вкупно финансиски обврски	150.187	113.752	377.682	541.687	559.027	67.691	1.810.026
Рочна неусогласеност	(772)	5.465	191.920	325.378	(310.094)	101.854	313.751

2.3 Пазарни ризици

2.3.1 Каматен ризик

2.3.1.1 Природа и изложеност

Штедилницата е изложена на каматен ризик. Каматниот ризик произлегува од отворените позиции на каматните стапки кои се изложени на општи и специфични пазарни движења. Штедилницата го проценува овој ризик на сопствените позиции како и најголемата очекувана загуба врз основа на одредени претпоставки за промени на пазарните услови.

Каматниот ризик претставува негативно влијание од промената на каматните стапки на вредноста на средствата и обврските или нето приходот.

2.3.1.2 Управување со каматниот ризик (Цели, политики и процеси на Штедилницата и методи корисени за мерење на ризикот)

Што се однесува до управувањето и мерењето на овој ризик, раководството на Штедилницата преку адекватна анализа и процеси на известување, на редовна основа ги следи:

- промените на каматните стапки како резултат на пазарни движења и интерни одлуки, и влијанието на истите врз каматноносните средства и обврски и каматната маржа .

Целта на Штедилницата е максимизирање на стабилноста и профитабилноста, преку применување на оптимална комбинација на девизната структура и каматна стапка на средствата и обврските.

Штедилницата е изложена на ризик од променливост на каматните стапки како резултат на тоа што каматноносните средства (вклучувајќи ги и вложувањата) и каматноносните обврски достасуваат или нивната каматна стапка се менува во различен период или во различни износи. Во случај на средства и обврски со променливи каматни стапки, Штедилницата е исто така изложена на основниот ризик, кој произлегува од различниот начин на менување на променливите каматни стапки, како што се на пример каматната стапка на штедните влогови на населението, три или шестмесечен EURIBOR или LIBOR и различни видови на камати.

Активностите за управување со ризикот се наменети за оптимизирање на нето приходите од камати, со пазарни каматни стапки кои се конзистентни со деловните стратегии на Штедилницата. Активностите за управување со средствата и обврските се спроведуваат од аспект на реагирање на сензитивноста на Штедилницата на промените на каматните стапки. Генерално, Штедилницата е осетлива на промените на средствата бидејќи за најголемиот дел на каматноносните средства и обврски Штедилницата го задржува правото за истовремено менување на каматните стапки. Крајниот ефект ќе зависи од различни фактори, вклучувајќи ја стабилноста на економијата, опкружувањето и стапката на инфлација.

Сензитивната анализа од промените на каматните стапки е направена на 31 декември 2009 со претпоставка, доколку дојде до зголемување/намалување на активните и пасивните каматни стапки за 100 базични поени, потенцијалниот ефект врз Билансот на успех за 2009 година ќе биде за МКД 3.384.000 позитивен, односно негативен (2008: МКД 3.916.000 позитивен, односно негативен). Промената на каматните стапки нема влијание на капиталот.

ШТЕДИЛНИЦА МОЖНОСТИ ДОО СКОПЈЕ

Финансиски извештаи за годината која завршува на 31 декември 2009 година

(сите износи се искажани во илјади МКД, доколку поинаку не е назначено)

2.3 Пазарен ризик

А Анализа на вредноста изложена на ризик

во МКД илјади	2009 (тековна година)		2008 (претходна година)	
	Состојба на 31 декември	просечна вредност	Состојба на 31 декември	просечна вредност
Вредност изложена на ризик кај каматоносните инструменти	-	-	-	-
Вредност изложена на ризик кај инструментите во странска валута	-	-	-	-
Вредност изложена на ризик кај сопственичките инструменти	-	-	-	-
Варијанса	-	-	-	-
Збирно	-	-	-	-

Б Анализа на чувствителноста на промени на каматните стапки

во МКД илјади	Пораст на кривите на принос за 1%	Намалување на кривите на принос за 1%	Пораст на кривите на принос за 0.5% по првата година	Намалување на кривите на принос за 0.5% по првата година
	2009 (тековна година)			
Состојба на 31 декември	-	-	-	-
Просечна вредност за периодот	-	-	-	-
Највисока вредност за периодот	-	-	-	-
Најниска вредност за периодот	-	-	-	-
2008 (претходна година)				
Состојба на 31 декември	-	-	-	-
Просечна вредност за периодот	-	-	-	-
Највисока вредност за периодот	-	-	-	-
Најниска вредност за периодот	-	-	-	-

Забелешка: Штедилницата сеуште не прави анализи од таков тип.

ШТЕДИЛНИЦА МОЖНОСТИ ДОО СКОПЈЕ

Финансиски извештаи за годината која завршува на 31 декември 2009 година

(сите износи се искажани во илјади МКД, доколку поинаку не е назначено)

2.3 Пазарен ризик

2.3.1. Анализа на усогласеноста на каматните стапки на финансиските средства и обврски (без портфолио за тргување и деривати)

во МКД илјади	пондерирана ефективна каматна стапка (во %)*	Инструменти со променлива каматна стапка**	Инструменти со фиксна каматна стапка, вклучувајќи ги и инструментите со					Некаматносно	Вкупно	
			променлива каматна стапка, предмет на одлука на органите на банката							
			До 1 месец	од 1 до 3 месеци	од 3 до 12 месеци	од 1 до 2 години	од 2 до 5 години			над 5 години
2009 (тековна година)										
Финансиски средства										
Парични средства и парични еквиваленти	-	-	79.407	56.204	-	-	-	-	6.042	141.653
Финансиски средства по објективна вредност преку билансот на успех, определени како такви при почетното признавање	-	-	-	-	-	-	-	-	-	-
Кредити на и побарувања од банки	-	-	-	-	-	-	-	-	-	-
Кредити на и побарувања од други комитенти	-	-	161.003	111.855	529.316	459.880	385.053	157.713	0	1.804.820
Вложувања во хартии од вредност	-	-	-	-	-	-	-	-	-	-
Вложувања во придружени друштва	-	-	-	-	-	-	-	-	-	-
Останати побарувања	-	-	31	-	-	-	-	-	5.155	5.186
Заложени средства	-	-	-	-	-	-	-	-	-	-
		-	240.441	168.059	529.316	459.880	385.053	157.713	11.197	1.951.659
Финансиски обврски										
Финансиски обврски по објективна вредност преку билансот на успех, определени како такви при почетното признавање	-	-	-	-	-	-	-	-	-	-
Депозити на банки	-	-	-	-	-	-	-	-	-	-
Депозити на други комитенти	-	-	78.049	33.384	103.428	12.702	11.920	-	-	239.483
Издадени должнички хартии од вредност	-	-	-	-	-	-	-	-	-	-
Обврски по кредити	-	353.072	1.052	173.471	177.042	60.673	510.280	77.562	13.373	1.366.525
Субординирани обврски	-	-	-	-	-	-	-	-	-	-
Останати обврски	-	-	-	-	291	-	-	-	36.106	36.397
		353.072	79.101	206.855	280.761	73.375	522.200	77.562	49.479	1.642.405
Неусогласеност на каматните стапки на финансиските средства и обврски		(353.072)	161.340	(38.796)	248.555	386.505	(137.147)	80.151	(38.282)	309.254

* Штедилницата не изготвува извештај за пондерирана ефективна каматна стапка кој го доставува до НБРМ.

** Се земаат само оние финансиски инструменти кои имаат променлива каматна стапка, поврзани со одредена референтна каматна стапка

ШТЕДИЛНИЦА МОЖНОСТИ ДОО СКОПЈЕ

Финансиски извештаи за годината која завршува на 31 декември 2009 година

(сите износи се искажани во илјади МКД, доколку поинаку не е назначено)

во МКД илјади	пондерирана ефективна каматна стапка (во %)	Инструменти со променлива каматна стапка*	Инструменти со фиксна каматна стапка, вклучувајќи ги и инструментите со					Некаматносно	Вкупно
			променлива каматна стапка, предмет на одлука на органите на банката						
			До 1 месец	од 1 до 3 месеци	од 3 до 12 месеци	од 1 до 2 години	од 2 до 5 години		
2008 (претходна година)									
Финансиски средства	-	-	-	-	-	-	-	-	-
Парични средства и парични еквиваленти	-	57.344	-	-	-	-	-	6.328	63.672
Финансиски средства по објективна вредност преку билансот на успех, определени како такви при почетното признавање	-	-	-	-	-	-	-	-	-
Кредити на и побарувања од банки	-	-	-	-	-	-	-	-	-
Кредити на и побарувања од други комитенти	-	91.526	117.729	569.182	867.065	248.933	163.165		2.057.600
Вложувања во хартии од вредност	-	-	-	-	-	-	-	-	-
Вложувања во придружени друштва	-	-	-	-	-	-	-	-	-
Останати побарувања	-	-	-	-	-	-	-	1.216	1.216
Заложени средства	-	148.870	117.729	569.182	867.065	248.933	163.165	7.544	2.122.488
Финансиски обврски	-	-	-	-	-	-	-	-	-
Финансиски обврски по објективна вредност преку билансот на успех, определени како такви при почетното признавање	-	-	-	-	-	-	-	-	-
Депозити на банки	-	-	-	-	-	-	-	-	-
Депозити на други комитенти	-	66.208	42.251	124.547	28.049	-	-	-	261.055
Издадени должнички хартии од вредност	-	-	-	-	-	-	-	-	-
Обврски по кредити	485.050	4.223	183.544	95.695	224.565	388.661	101.583	18.430	1.501.751
Субординирани обврски	-	-	-	-	-	-	-	-	-
Останати обврски	-	-	-	-	-	-	-	47.220	47.220
	485.050	70.431	225.795	220.242	252.614	388.661	101.583	65.650	1.810.026
Неусогласеност на каматните стапки на финансиските средства и обврски	(485.050)	78.439	(108.066)	348.940	614.451	(139.728)	61.582	(58.106)	312.462

* Штедилницата не изготвува извештај за пондерирана ефективна каматна стапка кој го доставува до НБРМ.

** Се земаат само оние финансиски инструменти кои имаат променлива каматна стапка, поврзани со одредена референтна каматна стапка

2.3.2 Валутен ризик

2.3.2.1 Природа и изложеност

Штедилницата е изложена на валутен ризик. Валутниот ризик произлегува од отворените позиции на валутите кои се изложени на општи и специфични пазарни движења. Штедилницата го проценува овој ризик на сопствените позиции како и најголемата очекувана загуба врз основа на одредени претпоставки за промени на пазарните услови.

Валутниот ризик претставува согледување на негативното влијание на флуктуациите на валутите на нето приходот. Колку се поразновидни операциите во рамки на институцијата, толку е посензитивна анализата на изложеноста на валутниот ризик .

2.3.2.2 Управување со валутниот ризик (Цели, политики и процеси на Штедилницата и методи корисени за мерење на ризикот)

Што се однесува до управувањето и мерењето на овој ризик, раководството на Штедилницата преку адекватна анализа и процеси на известување, на редовна основа ги следи:

- промените во девизните курсеви во поглед на средствата и обврските изразени во странска валута и одржувањето на адекватна структура во поглед на изложеноста на девизниот ризик

Целта на Штедилницата е максимизирање на стабилноста и профитабилноста, преку применување на оптимална комбинација на девизната структура и каматна стапка на средствата и обврските.

Штедилницата е изложена на ефектите од флуктуација на девизните курсеви кои имаат влијание на финансискиот резултат и паричниот тек на Штедилницата.

Управувањето со валутниот ризик подразбира:

ШТЕДИЛНИЦА МОЖНОСТИ ДОО СКОПЈЕ

Финансиски извештаи за годината која завршува на 31 декември 2009 година

(сите износи се искажани во илјади МКД, доколку поинаку не е назначено)

- анализирање на ефектите од управувањето со девизниот ризик врз резултатите од работењето на Штедилницата
- воспоставување на интерни лимити за односот на девизната позиција по одделна валута со сопствените средства
- анализа на извештаите за изложеност на Штедилницата на валутен ризик и следење на активностите кои се преземаат заради управување со истиот
- следење на економските и други услови во кои работи Штедилницата, како и економските случувања во окружувањето.

Сензитивната анализа на промената на девизните курсеви е спроведена при промени на курсевите на одделни валути врз основа на статистичките податоци кои покажуваат стабилност на курсот на еврото наспроти денарот и променливост на курсот на доларот. На 31 декември 2009 доколку дојде до 0,5% зголемување/ намалување на курсот на еврото во однос на денарот; 3% зголемување/намалување на курсот на доларот во однос на денарот и 1% зголемување/намалување на курсот на швајцарските франци во однос на денарот, потенцијалниот ефект врз Билансот на успех за 2009 година ќе биде за МКД 2.069.661 позитивен, односно негативен (2008: МКД 2.920.000 позитивен, односно негативен).

ШТЕДИЛНИЦА МОЖНОСТИ ДОО СКОПЈЕ

Финансиски извештаи за годината која завршува на 31 декември 2009 година

(сите износи се искажани во илјади МКД, доколку поинаку не е назначено)

2.3 Пазарен ризик

2.3.2 Валутен ризик

во МКД илјади	МКД	ЕУР	УСД	Други валути	Вкупно
2009 (тековна година)					
Монетарни средства					
Парични средства и парични еквиваленти	140.163	1.453	26	11	141.653
Средства за тргување	-	-	-	-	-
Финансиски средства по објективна вредност преку билансот на успех, определени како такви при почетното признавање	-	-	-	-	-
Дериватни средства чувани за управување со ризик	-	-	-	-	-
Кредити на и побарувања од банки	-	-	-	-	-
Кредити на и побарувања од други комитенти	-	1.804.820	-	-	1.804.820
Вложувања во хартии од вредност	-	-	-	-	-
Вложувања во придружени друштва	-	-	-	-	-
Побарувања за данок на добивка (тековен)	1.707	-	-	-	1.707
Останати побарувања	3.954	31	1.201	-	5.186
Заложени средства	-	-	-	-	-
Одложени даночни средства	-	-	-	-	-
Вкупно монетарни средства	145.824	1.806.304	1.227	11	1.953.366
Монетарни обврски					
Обврски за тргување	-	-	-	-	-
Финансиски обврски по објективна вредност преку билансот на успех, определени како такви при почетното признавање	-	-	-	-	-
Дериватни обврски чувани за управување со ризик	-	-	-	-	-
Депозити на банки	-	-	-	-	-
Депозити на други комитенти	239.483	-	-	-	239.483
Издадени должнички хартии од вредност	-	-	-	-	-
Обврски по кредити	62.971	1.248.984	19.706	34.864	1.366.525
Субординирани обврски	-	-	-	-	-
Обврски за данок на добивка (тековен)	-	-	-	-	-
Одложени даночни обврски	-	-	-	-	-
Останати обврски	5.923	30.474	-	-	36.397
Вкупно монетарни обврски	308.377	1.279.458	19.706	34.864	1.642.405
Нето-позиција	(162.553)	526.846	(18.479)	(34.853)	310.961

ШТЕДИЛНИЦА МОЖНОСТИ ДОО СКОПЈЕ

Финансиски извештаи за годината која завршува на 31 декември 2009 година

(сите износи се искажани во илјади МКД, доколку поинаку не е назначено)

2.3.2 Валутен ризик					
	МКД	ЕУР	УСД	Други валути	Вкупно
<i>во МКД илјади</i>					
2008 (претходна година)					
Монетарни средства					
Парични средства и парични еквиваленти	60.911	2.316	202	243	63.672
Средства за тргување	-	-	-	-	-
Финансиски средства по објективна вредност преку билансот на успех, определени како такви при почетното признавање	-	-	-	-	-
Дериватни средства чувани за управување со ризик	-	-	-	-	-
Кредити на и побарувања од банки	-	-	-	-	-
Кредити на и побарувања од други комитенти	1.867	2.055.733	-	-	2.057.600
Вложувања во хартии од вредност	-	-	-	-	-
Вложувања во придружени друштва	-	-	-	-	-
Побарувања за данок на добивка (тековен)	1.286	-	-	-	1.286
Останати побарувања	1.216	-	-	-	1.216
Заложени средства	-	-	-	-	-
Одложени даночни средства	3	-	-	-	3
Вкупно монетарни средства	65.283	2.058.049	202	243	2.123.777
Монетарни обврски					
Обврски за тргување	-	-	-	-	-
Финансиски обврски по објективна вредност преку билансот на успех, определени како такви при почетното признавање	-	-	-	-	-
Дериватни обврски чувани за управување со ризик	-	-	-	-	-
Депозити на банки	-	-	-	-	-
Депозити на други комитенти	261.055	-	-	-	261.055
Издадени должнички хартии од вредност	-	-	-	-	-
Обврски по кредити	64.007	1.362.882	24.610	50.252	1.501.751
Субординирани обврски	-	-	-	-	-
Обврски за данок на добивка (тековен)	-	-	-	-	-
Одложени даночни обврски	-	-	-	-	-
Останати обврски	47.215	-	5	-	47.220
Вкупно монетарни обврски	372.277	1.362.882	24.615	50.252	1.810.026
Нето-позиција	(306.994)	695.167	(24.413)	50.009	313.751

3 Адекватност на капиталот

3.1 Природа и изложеност

Коефициентот за адекватност на капиталот се добива како однос помеѓу сопствените средства на Штедилницата и активата пондерирана според кредитниот ризик (билансна и вонбилансна).

Согласно Законот за Банки, Штедилницата е должна постојано да одржува стапка на адекватност на капиталот, која не може да биде пониска од 8 %.

3.2 Цели, политики и процеси на Штедилницата и методи корисени за мерење на ризиците

Цели на Штедилницата во поглед на управувањето со капиталот се:

- Да соодветствува со барањата за капитал согласно регулативата на Народна Банка на Република Македонија;
- Да одржи стабилна и квалитетна капитална база која ќе го поддржи развојот на Штедилницата.

Адекватноста на капиталот и користењето на сопствените средства редовно се следат од Раководството на Штедилницата, при што се користат техники кои се пропишани од страна на Народна Банка на Република Македонија и истата се известува на тримесечна основа.

Сопствените средства на Штедилницата претставуваат збир од:

-Основен капитал,

-Дополнителен капитал I и

-Дополнителен капитал II.

- Основен капитал кој вклучува: обични и некумулативни приоритетни акции и премија по овие акции, резерви и задржана добивка или загуба, позиции како резултат на консолидација, намалени за нематеријалните средства;
- Штедилницата не располага со Дополнителен капитал I и II.

Според националната регулатива, активата пондерирана според кредитниот ризик (билансна и вонбилансна) се мери според четири ризични пондери (0%, 20%, 50% и 100%), во зависност од природата на средствата, земајќи го во предвид и обезбедувањето.

ШТЕДИЛНИЦА МОЖНОСТИ ДОО СКОПЈЕ
Финансиски извештаи за годината која завршува на 31 декември 2009 година
(сите износи се искажани во илјади МКД, доколку поинаку не е назначено)
ЗА Адекватност на капиталот
Извештај за стапката на адекватност на капитал

 во 000
денари

Ред. бр.	Опис	тековна година 2009	претходна година 2008
1	2	4	3
I	АКТИВА ПОНДЕРИРАНА СПОРЕД КРЕДИТНИОТ РИЗИК		
1	Билансна актива пондерирана според кредитниот ризик	1.827.435	2.068.571
2	Вонбилансна актива пондерирана според кредитниот ризик	-	-
3	Актива пондерирана според кредитниот ризик (1+2)	1.827.435	2.068.571
4	Капитал потребен за покривање на кредитниот ризик	146.195	165.486
II	АКТИВА ПОНДЕРИРАНА СПОРЕД ВАЛУТНИОТ РИЗИК	-	-
5	Агрегатна девизна позиција	-	-
6	Нето-позиција во злато	-	-
7	Капитал потребен за покривање на валутниот ризик	-	-
8	Актива пондерирана според валутниот ризик	-	-
III	АКТИВА ПОНДЕРИРАНА СПОРЕД ДРУГИ РИЗИЦИ	-	-
9	Капитал потребен за покривање на ризик од промена на цените на стоките	-	-
10	Капитал потребен за покривање на пазарните ризици (10.1+10.2+10.3+10.4+10.5+10.6+10.7+10.8)	-	-
10.1	Капитал потребен за покривање на специфичниот ризик од вложувања во должнички инструменти	-	-
10.2	Капитал потребен за покривање на генералниот ризик од вложувања во должнички инструменти	-	-
10.3	Капитал потребен за покривање на специфичниот ризик од вложувања во сопственички хартии од вредност	-	-
10.4	Капитал потребен за покривање на генералниот ризик од вложувања во сопственички хартии од вредност	-	-
10.5	Капитал потребен за покривање на ризик од порамнување/испорака	-	-
10.6	Капитал потребен за покривање на ризик од другата договорна страна	-	-
10.7	Капитал потребен за покривање на надминувањето на лимитите на изложеност	-	-
10.8	Капитал потребен за покривање на пазарните ризици од позиции во опции	-	-
11	Капитал потребен за покривање на другите ризици (9+10)	-	-
12	Актива пондерирана според други ризици	-	-
IV	АКТИВА ПОНДЕРИРАНА СПОРЕД РИЗИЦИ (3+8+12)	1.827.435	2.068.571
13	Капитал потребен за покривање на ризиците	146.195	165.486
V	СОПСТВЕНИ СРЕДСТВА	383.988	365.313
VI	АДЕКВАТНОСТ НА КАПИТАЛОТ (V/IV)	21.01%	17.66%

ШТЕДИЛНИЦА МОЖНОСТИ ДОО СКОПЈЕ
Финансиски извештаи за годината која завршува на 31 декември 2009 година
(сите износи се искажани во илјади МКД, доколку поинаку не е назначено)
ЗБ Адекватност на капиталот
Извештај за сопствените средства на банката

во 000 денари

Ред. бр.	Опис Основен капитал	тековна година 2009	претходна година 2008
1	Уплатени и запишани обични и некумулативни приоритетни акции и премија по овие акции	300.152	300.152
1.1	Номинална вредност	300.152	277.271
1.1.1	Номинална вредност на обични акции	300.152	277.271
1.1.2	Номинална вредност на некумулативни приоритетни акции		
1.2	Премија	-	22.881
1.2.1	Премија од обични акции	-	22.881
1.2.2	Премија од некумулативни приоритетни акции	-	-
2	Резерви и задржана добивка или загуба	86.209	68.966
2.1	Резервен фонд	53.424	49.113
2.2	Задржана добивка ограничена за распределба на акционерите	32.785	19.852
2.3	Акумулирана загуба од претходни години	-	-
2.4	Тековна добивка	-	-
2.5	Нереализирана загуба од сопственички хартии од вредност расположливи за продажба	-	-
3	Позиции како резултат на консолидација	-	-
3.1	Малцинско учество	-	-
3.2	Резерви од курсни разлики	-	-
3.3	Останати разлики	-	-
4	Одбитни ставки	2.373	3.805
4.1	Загуба на крајот на годината или тековна загуба	-	-
4.2	Сопствени акции	-	-
4.3	Нематеријални средства	2.373	3.805
4.4	Нето-негативни ревалоризациски резерви	-	-
4.5	Разлика меѓу висината на потребната и извршената исправка на вредноста/посебна резерва	-	-
4.6	Износ на неиздвоена исправка на вредност и посебна резерва како резултат на сметководствено доцнење	-	-
5	Обични акции, резерви и задржана добивка и одбитни ставки	383.988	365.313
6	Износ на останати позиции кои можат да се вклучат во основниот капитал	-	-
I	ОСНОВЕН КАПИТАЛ	383.988	365.313

ШТЕДИЛНИЦА МОЖНОСТИ ДОО СКОПЈЕ**Финансиски извештаи за годината која завршува на 31 декември 2009 година***(сите износи се искажани во илјади МКД, доколку поинаку не е назначено)***Извештај за сопствените средства на банката (продолжува)**

	Дополнителен капитал I	-	-
7	Уплатени и запишани кумулативни приоритетни акции и премијата по овие акции	-	-
7.1	Номинална вредност	-	-
7.2	Премија	-	-
8	Ревалоризациски резерви	-	-
9	Хибридни капитални инструменти	-	-
10	Субординирани инструменти	-	-
11	Износ на субординирани инструменти кои можат да бидат дел од дополнителниот капитал I	-	-
II	ДОПОЛНИТЕЛЕН КАПИТАЛ I	-	-
	Одбитни ставки од основен капитал и дополнителен капитал I	-	-
12	Вложувања во капитал на други банки или финансиски институции кои изнесуваат над 10% од капиталот на тие институции (освен институциите од реден бр. 15)	-	-
13	Вложувања во субординирани и хибридни капитални инструменти и други инструменти на институциите од реден бр. 12	-	-
14	Збирен износ на вложувања во капиталот, субординираните и хибридни инструменти и други инструменти кој надминува 10% од (I+II)	-	-
15	Директни вложувања во капиталот на друштва за осигурување и реосигурување и на друштва за управување со пензиски фондови	-	-
16	Вложувања во финансиски инструменти издадени од друштвата за осигурување и реосигурување и на друштва за управување со пензиски фондови	-	-
17	Износ на надминување на лимитите за вложувања во нефинансиски институции	-	-
18	Позиции како резултат на консолидација (негативни износи)	-	-

ШТЕДИЛНИЦА МОЖНОСТИ ДОО СКОПЈЕ

Финансиски извештаи за годината која завршува на 31 декември 2009 година

(сите износи се искажани во илјади МКД, доколку поинаку не е назначено)

Извештај за сопствените средства на банката (продолжува)

III	ОДБИТНИ СТАВКИ		
IV	Основен капитал по одбитни ставки	383.988	365.313
V	Дополнителен капитал и по одбитни ставки	-	-
	Дополнителен капитал II	-	-
19	Субординирани инструменти од дополнителен капитал II	-	-
20	Дополнителен капитал I и II	-	-
21	Дозволен износ на дополнителен капитал I и II	-	-
21.1	Дополнителен капитал I	-	-
21.2	Дополнителен капитал II	-	-
22	Вишок на основен капитал	237.793	-
22.1	Вишок на основен капитал (150%)	356.691	-
22.2	Вишок на основен капитал (250%)	594.484	-
VI	Дозволен износ на дополнителен капитал II	-	-
	Сопствени средства	-	-
VII	Основен капитал	383.988	365.313
VIII	Дополнителен капитал I	-	-
IX	Дополнителен капитал II	-	-
X	СОПСТВЕНИ СРЕДСТВА	383.988	365.313

2.4 Останати оперативни ризици

2.4.1 Природа и изложеност

Оперативните ризици се ризици од можност за настанување негативни ефекти на финансискиот резултат и капиталот на Штедилницата заради пропусти во работењето на вработените, неадекватни, слаби внатрешни процедури и процеси, неадекватно управување со информациските и другите системи во Штедилницата, како и од непредвидени надворешни настани.

Оперативниот ризик го опфаќа и правниот ризик. Правниот ризик претставува тековен или иден ризик врз добивката на сопствените средства на Штедилницата, предизвикан од прекршување или непочитување на законските и подзаконските прописи, договори, пропишани практики, етички стандарди или како последица на погрешно точкување на прописите, правилата, договорите и други правни документи.

Изворите на оперативните ризици се бројни и присутни на сите нивоа на одлучување и извршување во деловните процеси, кај секој извршител и во секој сегмент на деловните трансакции и операции.

Во политиката за управување на оперативните ризици се систематизирани во четири групи:

- 1.Ризици предизвикани од човечки фактор;
- 2.Ризици на процесите;
- 3.Ризици на системот и
- 4.Надворешни ризици

2.4.2 Управување со оперативни ризици (Цели, политики и процеси на Штедилницата и методи корисени за мерење на ризиците)

Во Политиката за управување со оперативните ризици на Штедилница дефиниран е начинот на управување со оперативните ризици во Штедилницата. Согледувањето и следењето на оперативните ризици е предуслов за нејзино стабилно работење. Политиката за управување со оперативните ризици содржи алатки за утврдување и проценка на оперативните ризици: показатели на ризик, систем за мерење на одделни показатели, рани показатели и др. При мерењето на оперативните ризици се користи метод на самопроценување. Управувањето со оперативните ризици се реализира преку: дефинирање на прецизни политики и процедури во сите области на работење во смисла на сеопфатност, конзистентност и меѓусебна усогласеност, мапирање на работните процеси, мапирање на системот на одговорности, формирање на интегрален систем на интерни контроли, формирање единствена база на податоци, дефинирање на содржината, изгледот и протокот на документи во Штедилницата, развивање на свеста за постоење на оперативни ризици, едукација на вработените исл. Политиката за управување со оперативни ризици содржи и дефиниран начин на известување за оперативните ризици, план за континуитет во работењето, методологија за евидентирање и следење на оперативните ризици и сл.

Цел во управувањето со оперативните ризици е да се ограничи обемот на потенцијалните загуби и веројатноста за нивна реализација на ниво кое е прифатливо за Штедилницата гледано од финансиски аспект, како и од аспект на угледот на Штедилницата. Целосно исклучување на оперативните ризици не е возможно и реално. Штедилницата ги прифаќа оние оперативни ризици кои доколку се реализираат нема да имаат значаен ефект врз финансискиот резултат односно нема да го загрозат понатамошното работење на Штедилницата

4 Известување според сегменти

Известување според сегментите се врши според примарните деловни сегменти и секундарни географски сегменти.

4.1 Примарни деловни сегменти според кои Штедилницата известува се:

- работа со население - дадени кредити, услуги за платен промет, кредитни картички, тековни и орочени депозити итн.;
- друго, што не е вклучено погоре.

Квантифицирани информации за известување по сегменти – примарни деловни сегменти- Табела 4А.

4.2 Секундарни географски сегменти според кои Штедилницата известува се:

- земји-членки на Европската унија;
- други европски земји, надвор од Европската унија;
- земји надвор од Европа, членки на Организацијата за економска соработка и развој (ОЕЦД);
- други земји.

ШТЕДИЛНИЦА МОЖНОСТИ ДОО СКОПЈЕ

Финансиски извештаи за годината која завршува на 31 декември 2009 година

(сите износи се искажани во илјади МКД, доколку поинаку не е назначено)

4 Известување според сегментите

A Примарни деловни сегменти

	Работа со население	Корпоративно банкарство	Инвестициско банкарство	Останато (значајни деловни сегменти)			Неалоцирано	Вкупно
				Банки и други финансиски друштва	Државата и непрофитни институции кои им служат на домаќинствата	Останато (нерезиденти без странски банки)		
<i>во МКД илјади</i>								
2009 (тековна година)								
Нето-приходи/(расходи) од камата	206.877	(36.995)	-	-	190	-	-	170.072
Нето-приходи/(расходи) од провизии и надомести	1.954	(8.065)	-	-	-	-	-	(6.111)
Нето-приходи од тргување	-	-	-	-	-	-	-	-
Нето-приходи од други финансиски инструменти евидентирани по објективната вредност	-	-	-	-	-	-	-	-
Останати оперативни приходи	-	-	-	-	-	-	4.789	4.789
Приходи реализирани помеѓу сегментите								
Вкупно приходи по сегмент	208.831	(45.060)	-	-	190	-	4.789	168.750
Финансиски резултат по сегмент	170.114	(71.528)	-	-	190	-	(95.358)	3.418
Данок од добивка								(384)
Добивка/(загуба) за финансиската година								3.034
Вкупна актива по сегмент	1.399.104	517.627	-	-	-	-	-	1.916.731
Неалоцирана актива по сегмент	-	-	-	-	-	-	115.223	115.223
Вкупна актива	1.399.104	517.627	-	-	-	-	115.223	2.031.954
Вкупно обврски по сегмент	239.483	1.367.590	-	-	-	-	-	1.607.073
Неалоцирани обврски по сегмент	-	-	-	-	-	-	35.486	35.486
Вкупно обврски	239.483	1.367.590	-	-	-	-	35.486	1.642.559
Исправка на вредноста на финансиските средства, на нето-основа	(37.348)	(20.837)	-	-	-	-	-	(58.185)
Загуба поради оштетување на нефинансиските средства, на нето-основа	-	-	-	-	-	-	-	-
Амортизација	-	-	-	-	-	-	(12.685)	(12.685)
Трошоци за реструктурирање	-	-	-	-	-	-	-	-
Трошоци за вложување во недвижности и опрема	-	-	-	-	-	-	-	-
Останати расходи	(1.369)	(5.631)	-	-	-	-	(87.462)	(94.462)

ШТЕДИЛНИЦА МОЖНОСТИ ДОО СКОПЈЕ

Финансиски извештаи за годината која завршува на 31 декември 2009 година

(сите износи се искажани во илјади МКД, доколку поинаку не е назначено)

4 Известување според сегментите								
А Примарни деловни сегменти								
во МКД илјади	Работа со население	Корпоративно банкарство	Инвестициско банкарство	Останато (значајни деловни сегменти)			Неалоцирано	Вкупно
				Банки и други финансиски друштва	Држава и непрофитни институции кои им служат на домаќинствата	Останато (нерезиденти без странски банки)		
2008 (претходна година)								
Нето-приходи/(расходи) од камата	225.500	(30.590)	-	-	-	-	-	194.910
Нето-приходи/(расходи) од провизии и надомести	4.048	(6.969)	-	-	-	-	-	(2.921)
Нето-приходи од тргување	-	-	-	-	-	-	-	-
Нето-приходи од други финансиски инструменти евидентирани по објективната вредност	-	-	-	-	-	-	-	-
Останати оперативни приходи	-	-	-	-	-	-	4.295	4.295
Приходи реализирани помеѓу сегментите	-	-	-	-	-	-	-	-
Вкупно приходи по сегмент	229.548	(37.559)	-	-	-	-	4.295	196.284
Финансиски резултат по сегмент	228.614	(80.108)	-	-	-	-	(123.896)	24.610
Данок од добивка								(3.056)
Добивка/(загуба) за финансиската година								21.554
Вкупна актива по сегмент	1.649.485	550.892	-	-	-	-	-	2.200.377
Неалоцирана актива по сегмент							439	439
Вкупна актива	1.649.485	550.892	-	-	-	-	439	2.200.816
Вкупно обврски по сегмент	261.056	1.505.060	-	-	-	-	-	1.766.116
Неалоцирани обврски по сегмент	-	-	-	-	-	-	44.028	44.028
Вкупно обврски	261.056	1.505.060	-	-	-	-	44.028	1.810.144
Исправка на вредноста на финансиските средства, на нето-основа	-	-	-	-	-	-	(34.056)	(34.056)
Загуба поради оштетување на нефинансиските средства, на нето-основа	-	-	-	-	-	-	-	-
Амортизација	-	-	-	-	-	-	(10.828)	(10.828)
Трошоци за реструктурирање	-	-	-	-	-	-	-	-
Трошоци за вложување во недвижности и опрема	-	-	-	-	-	-	-	-
Останати расходи	(934)	(42.549)	-	-	-	-	(83.307)	(126.790)

* Најголем дел од приходите по основ на провизии и надоместоци за сегментот Инвестициско банкарство се прикажани во сегментот Останато (нерезиденти без странски банки). Како резултат на промена на новата Методологија за евидентирање и вреднување на сметководствените ставки од НБРМ, истите се неспоредливи со состојба 31.12.2009 година.

ШТЕДИЛНИЦА МОЖНОСТИ ДОО СКОПЈЕ

Финансиски извештаи за годината која завршува на 31 декември 2009 година

(сите износи се искажани во илјади МКД, доколку поинаку не е назначено)

4 Известување според сегментите

Б Секундарни географски сегменти

во МКД илјади

2009 (тековна година)

	Република Македонија	Земји-членки на Европската унија	Европа (останато)	Земји-членки на ОЕЦД (без европските земји- членки на ОЕЦД)	Останато (значајни географски сегменти)	Неалоцирано	Вкупно
					Останато		
Нето-приходи/(расходи) од камата	170.072	-	-	-	-	-	170.072
Нето-приходи/(расходи) од провизии и надомести	(6.111)	-	-	-	-	-	(6.111)
Нето-приходи од тргување	-	-	-	-	-	-	-
Нето-приходи од други финансиски инструменти евидентирани по објективната вредност	-	-	-	-	-	-	-
Останати оперативни приходи	4.789	-	-	-	-	-	4.789
Приходи реализирани помеѓу сегментите	-	-	-	-	-	-	-
Вкупно приходи по сегмент	168.750						168.750
Финансиски резултат по сегмент	3.418	-	-	-	-	-	3.418
Данок од добивка	(384)						(384)
Добивка/(загуба) за финансиската година	3.034						3.034
Вкупна актива по сегмент	1.916.731	-	-	-	-	-	1.916.731
Неалоцирана актива по сегмент	115.223	-	-	-	-	-	115.223
Вкупна актива	2.031.954	-	-	-	-	-	2.031.954
Вкупно обврски по сегмент	1.607.073	-	-	-	-	-	1.607.073
Неалоцирани обврски по сегмент	35.486	-	-	-	-	-	35.486
Вкупно обврски	1.642.559	-	-	-	-	-	1.642.559
Исправка на вредноста на финансиските средства, на нето-основа	(58.185)	-	-	-	-	-	(58.185)
Загуба поради оштетување на нефинансиските средства, на нето-основа	-	-	-	-	-	-	-
Амортизација	(12.685)	-	-	-	-	-	(12.685)
Трошоци за реструктурирање	-	-	-	-	-	-	-
Трошоци за вложување во недвижности и опрема	-	-	-	-	-	-	-
Останати расходи	(94.462)	-	-	-	-	-	(94.462)

ШТЕДИЛНИЦА МОЖНОСТИ ДОО СКОПЈЕ

Финансиски извештаи за годината која завршува на 31 декември 2009 година

(сите износи се исказани во илјади МКД, доколку поинаку не е назначено)

4 Известување според сегментите							
	Република Македонија	Земји- членки на Европската унија	Европа (останато)	Земји-членки на ОЕЦД (без европските земји- членки на ОЕЦД)	Останато (значајни географски сегменти)	Неалоцирано	Вкупно
					Останато		
<i>во МКД илјади</i>							
2008 (претходна година)							
Нето-приходи/(расходи) од камата	194.910	-	-	-	-	-	194.910
Нето-приходи/(расходи) од провизии и надомести	(2.921)	-	-	-	-	-	(2.921)
Нето-приходи од тргување	-	-	-	-	-	-	-
Нето-приходи од други финансиски инструменти евидентирани по објективната вредност	-	-	-	-	-	-	-
Останати оперативни приходи	4.295	-	-	-	-	-	4.295
Приходи реализирани помеѓу сегментите	-	-	-	-	-	-	-
Вкупно приходи по сегмент	196.284	-	-	-	-	-	196.284
Финансиски резултат по сегмент	24.610	-	-	-	-	-	24.610
Данок од добивка	(3.056)	-	-	-	-	-	(3.056)
Добивка/(загуба) за финансиската година	21.554						21.554
Вкупна актива по сегмент	2.200.377	-	-	-	-	-	2.200.377
Неалоцирана актива по сегмент	439	-	-	-	-	-	439
Вкупна актива	2.200.816	-	-	-	-	-	2.200.816
Вкупно обврски по сегмент	1.766.116	-	-	-	-	-	1.766.116
Неалоцирани обврски по сегмент	44.028	-	-	-	-	-	44.028
Вкупно обврски	1.810.144	-	-	-	-	-	1.810.144
Исправка на вредноста на финансиските средства, на нето-основа	(34.056)	-	-	-	-	-	(34.056)
Загуба поради оштетување на нефинансиските средства, на нето-основа	-	-	-	-	-	-	-
Амортизација	(10.828)	-	-	-	-	-	(10.828)
Трошоци за реструктурирање	-	-	-	-	-	-	-
Трошоци за вложување во недвижности и опрема	-	-	-	-	-	-	-
Останати расходи	(126.790)	-	-	-	-	-	(126.790)

е) Настани по денот на составување на билансот

По денот на составување на Билансот на состојба, не се случени материјални настани за кои е потребно дополнително обелоденување во финансиските извештаи.

ШТЕДИЛНИЦА МОЖНОСТИ ДОО СКОПЈЕ
Финансиски извештаи за годината која завршува на 31 декември 2009 година
(сите износи се искажани во илјади МКД, доколку поинаку не е назначено)
5 Објективна вредност на финансиските средства и финансиските обврски

	тековна година.2009		претходна година 2008	
	сметководствена вредност	објективна вредност	сметководствена вредност	објективна вредност
<i>во МКД илјади</i>				
Финансиски средства				
Парични средства и парични еквиваленти	-	-	-	-
Средства за тргување	-	-	-	-
Финансиски средства по објективна вредност, преку билансот на успех, определени како такви при почетното признавање	-	-	-	-
Дериватни средства чувани за управување со ризик	-	-	-	-
Кредити на и побарувања од банки	-	-	-	-
Кредити на и побарувања од други комитенти	-	-	-	-
Вложувања во хартии од вредност	-	-	-	-
Вложувања во придружени друштва	-	-	-	-
Побарувања за данок на добивка (тековен)	-	-	-	-
Останати побарувања	-	-	-	-
Заложени средства	-	-	-	-
Одложени даночни средства	-	-	-	-
Финансиски обврски				
Обврски за тргување	-	-	-	-
Финансиски обврски по објективна вредност преку билансот на успех, определени како такви при почетното признавање	-	-	-	-
Дериватни обврски чувани за управување со ризик	-	-	-	-
Депозити на банки	-	-	-	-
Депозити на други комитенти	-	-	-	-
Издадени должнички хартии од вредност	-	-	-	-
Обврски по кредити	-	-	-	-
Субординирани обврски	-	-	-	-
Обврски за данок на добивка (тековен)	-	-	-	-
Одложени даночни обврски	-	-	-	-
Останати обврски	-	-	-	-

ШТЕДИЛНИЦА МОЖНОСТИ ДОО СКОПЈЕ

Финансиски извештаи за годината која завршува на 31 декември 2009 година

(сите износи се искажани во илјади МКД, доколку поинаку не е назначено)

6. Нето-приходи/(расходи) од камата

А Структура на приходите и расходите од камата според видот на финансиските инструменти

	во МКД илјади	
	тековна година 2009	претходна година 2008
Приходи од камата		
Парични средства и парични еквиваленти	122	47
Финансиски средства по објективна вредност преку билансот на успех, определени како такви при почетното признавање	-	-
Дериватни средства чувани за управување со ризик	-	-
Кредити на и побарувања од банки	5.435	404
Кредити на и побарувања од други комитенти	275.336	306.804
Вложувања во хартии од вредност	190	-
Останати побарувања	-	-
(Исправка на вредноста на приход од камата, на нето-основа)	(6.538)	(2.017)
Наплатени претходно отпишани камати	11.796	5.028
Вкупно приходи од камата	286.341	310.266
Расходи за камата		
Финансиски обврски по објективна вредност преку билансот на успех, определени како такви при почетното признавање	-	-
Дериватни обврски чувани за управување со ризик	-	-
Депозити на банки	-	-
Депозити на други комитенти	19.446	19.205
Издадени должнички хартии од вредност	-	-
Обврски по кредити	96.755	96.063
Субординирани обврски	-	-
Останати обврски	68	88
Вкупно расходи за камата	116.269	115.356
Нето-приходи/(расходи) од камата	170.072	194.910

ШТЕДИЛНИЦА МОЖНОСТИ ДОО СКОПЈЕ

Финансиски извештаи за годината која завршува на 31 декември 2009 година

(сите износи се искажани во илјади МКД, доколку поинаку не е назначено)

6 Нето-приходи/(расходи) од камата (продолжува)

Б Секторска анализа на приходите и расходите од камата според секторот

	<i>во МКД илјади</i>	
	тековна година 2009	претходна година 2008
Приходи од камата		
Нефинансиски друштва	54.271	65.110
Држава	190	-
Непрофитни институции кои им служат на домаќинствата	-	-
Банки	5.557	451
Останати финансиски друштва (небанкарски)	-	-
Домаќинства	221.065	241.694
Нерезиденти		
(Исправка на вредноста на приход од камата, на нето-основа)	(6.538)	(2.017)
Наплатени претходно отпишани камати	11.796	5.028
Вкупно приходи од камата	286.341	310.266
Расходи за камата		
Нефинансиски друштва	68	88
Држава	-	-
Непрофитни институции кои им служат на домаќинствата	-	-
Банки	96.755	96.063
Останати финансиски друштва (небанкарски)	-	-
Домаќинства	19.446	19.205
Нерезиденти	-	-
Вкупно расходи за камата	116.269	115.356
Нето-приходи/(расходи) од камата	170.072	194.910

ШТЕДИЛНИЦА МОЖНОСТИ ДОО СКОПЈЕ

Финансиски извештаи за годината која завршува на 31 декември 2009 година

(сите износи се искажани во илјади МКД, доколку поинаку не е назначено)

7 Нето-приходи/(расходи) од провизии и надомести

А Структура на приходите и расходите од провизии и надомести според видот на финансиските активности

	<i>во МКД илјади</i>	
	тековна година 2009	претходна година 2008
Приходи од провизии и надомести		
Кредитирање	2.476	5.318
Платен промет	-	-
во земјата	-	-
со странство	-	-
Акредитиви и гаранции	-	-
Брокерско работење	-	-
Управување со средствата	-	-
Комисиски и доверителски активности	-	-
Издавање хартии од вредност	-	-
Останато	-	-
(приходите кои претставуваат повеќе од 10% од вкупните приходи од провизии и надомести)	-	-
Вкупно приходи од провизии и надомести	2.476	5.318
Расходи за провизии и надомести		
Кредитирање	8.587	8.239
Платен промет	-	-
во земјата	-	-
со странство	-	-
Акредитиви и гаранции	-	-
Брокерско работење	-	-
Управување со средствата	-	-
Комисиски и доверителски активности	-	-
Издавање хартии од вредност	-	-
Останато	-	-
(расходите кои претставуваат повеќе од 10% од вкупните расходи од провизии и надомести)	-	-
Вкупно расходи за провизии и надомести	8.587	8.239
Нето-приходи/(расходи) од провизии и надомести	(6.111)	(2.921)

ШТЕДИЛНИЦА МОЖНОСТИ ДОО СКОПЈЕ**Финансиски извештаи за годината која завршува на 31 декември 2009 година***(сите износи се искажани во илјади МКД, доколку поинаку не е назначено)***7 Нето-приходи/(расходи) од провизии и надомести****Б Секторска анализа на приходите и расходите од провизии и надомести**

	<i>во МКД илјади</i>	
	тековна година 2009	претходна година 2008
Приходи од провизии и надомести		
Нефинансиски друштва	522	1.271
Држава	-	-
Непрофитни институции кои им служат на домаќинствата	-	-
Банки	-	-
Останати финансиски друштва (небанкарски)	-	-
Домаќинства	1.954	4.047
Нерезиденти	-	-
Вкупно приходи од провизии и надомести	2.476	5.318
Расходи за провизии и надомести		
Нефинансиски друштва	-	-
Држава	-	-
Непрофитни институции кои им служат на домаќинствата	-	-
Банки	8.431	8.239
Останати финансиски друштва (небанкарски)	-	-
Домаќинства	-	-
Нерезиденти	156	-
Вкупно расходи за провизии и надомести	8.587	8.239
Нето-приходи/(расходи) од провизии и надомести	(6.111)	(2.921)

ШТЕДИЛНИЦА МОЖНОСТИ ДОО СКОПЈЕ**Финансиски извештаи за годината која завршува на 31 декември 2009 година***(сите износи се искажани во илјади МКД, доколку поинаку не е назначено)***8 Нето-приходи од тргување****Средства за тргување**

Добивка/(загуба) од промените на објективната вредност на должничките хартии од вредност, на нето-основа

реализирана

нереализирана

Добивка/(загуба) од промените на објективната вредност на сопственичките инструменти, на нето-основа

реализирана

нереализирана

Приходи од дивиденда од средствата за тргување

Приходи од камата од средствата за тргување

Обврски за тргување

Добивка/(загуба) од промените на објективната вредност на должничките хартии од вредност, на нето-основа

реализирана

нереализирана

Добивка/(загуба) од промените на објективната вредност на депозитите за тргување, на нето-основа

реализирана

нереализирана

Добивка/(загуба) од промените на објективната вредност на останатите финансиски обврски за тргување, на нето-основа

реализирана

нереализирана

Расходи за камата од финансиски обврски чувани за тргување

Добивка/(загуба) од промените на објективната вредност на дериватите чувани за тргување, на нето-основа

реализирана

нереализирана

Нето-приходи од тргување

<i>во МКД илјади</i>	
тековна година 2009	претходна година 2008
-	-
-	-
-	-
-	-
-	-
-	-
-	-
-	-
-	-
-	-
-	-
-	-
-	-

ШТЕДИЛНИЦА МОЖНОСТИ ДОО СКОПЈЕ

Финансиски извештаи за годината која завршува на 31 декември 2009 година

(сите износи се искажани во илјади МКД, доколку поинаку не е назначено)

9 Нето приходи од други финансиски инструменти евидентирани по објективна вредност

	во МКД илјади	
	тековна година 2009	претходна година 2008
Финансиски средства по објективна вредност преку билансот на успех, определени како такви при почетното признавање		
Добивка/(загуба) од промените на објективната вредност на должничките хартии од вредност, на нето-основа		
реализирана	-	-
нереализирана	-	-
Добивка/(загуба) од промените на објективната вредност на сопственичките инструменти, на нето-основа		
реализирана	-	-
нереализирана	-	-
Приходи од дивиденда од финансиските средства по објективна вредност преку билансот на успех	-	-
Добивка/(загуба) од промените на објективната вредност на кредитите и побарувањата по објективна вредност преку билансот на успех, на нето-основа		
реализирана	-	-
нереализирана	-	-
Финансиски обврски по објективната вредност преку билансот на успех определени како такви при почетното признавање		
Добивка/(загуба) од промените на објективната вредност на должничките хартии од вредност, на нето-основа		
реализирана	-	-
нереализирана	-	-
Добивка/(загуба) од промените на објективната вредност на депозитите по објективна вредност преку билансот на успех, на нето-основа		
реализирана	-	-
нереализирана	-	-
Добивка/(загуба) од промените на објективната вредност на обврските по кредити по објективна вредност преку билансот на успех, на нето-основа		
реализирана	-	-
нереализирана	-	-
Добивка/(загуба) од промените на објективната вредност на останатите финансиски обврски по објективна вредност преку билансот на успех, на нето-основа		
реализирана	-	-
нереализирана	-	-
Добивка/(загуба) од промените на објективната вредност на дериватите чувани за управување со ризик по објективна вредност преку билансот на успех, на нето-основа		
реализирана	-	-
нереализирана	-	-
Нето-приходи од други финансиски инструменти евидентирани по објективната вредност	-	-

ШТЕДИЛНИЦА МОЖНОСТИ ДОО СКОПЈЕ**Финансиски извештаи за годината која завршува на 31 декември 2009 година***(сите износи се искажани во илјади МКД, доколку поинаку не е назначено)***10 Нето-приходи/(расходи) од курсни разлики**

<i>во МКД илјади</i>	
тековна година 2009	претходна година 2008
Реализирани приходи/(расходи) од курсните разлики, на нето-основа	(3.543)
Нереализирани приходи/(расходи) од курсните разлики, на нето-основа	-
курсни разлики на исправката на вредноста на финансиските средства, на нето-основа	-
останати курсни разлики, на нето-основа	(209)
Нето-приходи/(расходи) од курсните разлики	(3.543)

11 Останати приходи од дејноста

<i>во МКД илјади</i>	
тековна година 2009	Претходна година 2008
Добивка од продажбата на средствата расположливи за продажба	-
Дивиденда од сопственичките инструменти расположливи за продажба	-
Нето-приходи од вложувањата во подружници и придружени друштва	-
Капитална добивка од продажбата на:	
Недвижности и опрема	224
Нематеријални средства	-
Преземени средства врз основа на ненаплатени побарувања	20
Нетековни средства кои се чуваат за продажба и група за отуѓување	-
Приходи од кирии	-
Приходи од добиени судски спорови	95
Наплатени претходно отпишани побарувања	46
Ослободување на посебната резерва и резервирања за:	
вонбилансни кредитни изложености	-
потенцијални обврски врз основа на судски спорови	-
пензии и други користи за вработените	11
преструктурирања	-
неповолни договори	-
останати резервирања	-
Останато	
(приходите кои претставуваат повеќе од 10% од вкупните останати приходи од дејноста)	4.071
Приходи врз основ на девизно работење	-
Вонредни приходи	-
(приходите кои не претставуваат повеќе од 10% од вкупните останати приходи од дејноста)	-
Вкупно останати приходи од дејноста	4.295

ШТЕДИЛНИЦА МОЖНОСТИ ДОО СКОПЈЕ

Финансиски извештаи за годината која завршува на 31 декември 2009 година

(сите износи се искажани во илјади МКД, доколку поинаку не е назначено)

12 Исправка на вредност на финансиските средства, на нето-основа

<i>во МКД илјади</i>	Кредити на и побарувања од банки	Кредити на и побарувања од други комитенти	Вложувања во финансиските средства расположливи за продажба	Вложувања во финансиските средства кои се чуваат до достасување	Парични средства и парични еквиваленти	Побарувања за провизии и надомести	Останати побарувања	Вкупно
2009 (тековна година)								
Исправка на вредноста на поединечна основа								
Дополнителна исправка на вредноста	-	110.095	-	-	-	-	20	110.115
(Ослободување на исправката на вредноста)	-	(54.109)	-	-	-	-	(447)	(54.556)
	-	55.986	-	-	-	-	(427)	55.559
Исправката на вредноста на групна основа								
Дополнителна исправка на вредноста	-	2.588	-	-	-	-	38	2.626
(Ослободување на исправката на вредноста)	-	-	-	-	-	-	-	-
	-	2.588	-	-	-	-	38	2.626
Вкупно исправка на вредноста на финансиските средства, на нето-основа	-	58.574	-	-	-	-	389	58.185
2008 (претходна година)								
Исправка на вредноста на поединечна основа								
Дополнителна исправка на вредноста	-	33.676	-	-	-	-	380	34.056
(Ослободување на исправката на вредноста)	-	-	-	-	-	-	-	-
	-	33.676	-	-	-	-	380	34.056
Исправката на вредноста на групна основа								
Дополнителна исправка на вредноста	-	-	-	-	-	-	-	-
(Ослободување на исправката на вредноста)	-	-	-	-	-	-	-	-
Вкупно исправка на вредноста на финансиските средства, на нето-основа		33.676				-	380	34.056

ШТЕДИЛНИЦА МОЖНОСТИ ДОО СКОПЈЕ

Финансиски извештаи за годината која завршува на 31 декември 2009 година

(сите износи се искажани во илјади МКД, доколку поинаку не е назначено)

13 Загуба поради оштетување на нефинансиските средства, на нето-основа

<i>во МКД илјади</i>	Недвижности и опрема	Нематеријални средства	Преземени средства врз основа на ненаплатени побарувања	Нетековни средства кои се чуваат за продажба и група за отуѓување	Останати нефинансиски средства	Гудвил	Вкупно
2009 (тековна година)							
Дополнителна загуба поради оштетување (Ослободување на загубата поради оштетување)	-	-	-	-	-	-	-
Вкупно загуба поради оштетување на нефинансиските средства, на нето-основа	-	-	-	-	-	-	-
2008 (претходна година)							
Дополнителна загуба поради оштетување (Ослободување на загубата поради оштетување)	-	-	-	-	-	-	-
Вкупно загуба поради оштетување на нефинансиските средства, на нето-основа	-	-	-	-	-	-	-

ШТЕДИЛНИЦА МОЖНОСТИ ДОО СКОПЈЕ

Финансиски извештаи за годината која завршува на 31 декември 2009 година

(сите износи се искажани во илјади МКД, доколку поинаку не е назначено)

14 Трошоци за вработените

	во МКД илјади	
	тековна година 2009	претходна година 2008
<i>Краткорочни користи за вработените</i>		
Плати	47.761	66.042
Задолжителни придонеси за социјално и здравствено осигурање	-	-
Краткорочни платени отсуства	-	-
Трошоци за привремено вработување	-	-
Удел во добивката и награди	-	-
Немонетарни користи	-	-
	47.761	66.042
<i>Користи по престанокот на вработувањето</i>		
Придонеси кон пензиските планови за дефинирани придонеси	-	-
Користи при пензионирањето	47	35
Зголемување на обврската за пензиски планови за дефинирани користи	-	-
Зголемување на обврската за други долгорочни користи	-	-
Други користи при престанокот на вработувањето	-	-
Користи поради престанокот на вработувањето	-	-
Плаќања на вработените врз основа на акции, подмирени со сопственички инструменти	-	-
Плаќања на вработените врз основа на акции, подмирени со парични средства	-	-
Останато	-	-
(трошоци за вработените кои претставуваат повеќе од 10% од вкупните трошоци за вработените)	-	-
Вкупно трошоци за вработените	47.808	66.077

ШТЕДИЛНИЦА МОЖНОСТИ ДОО СКОПЈЕ**Финансиски извештаи за годината која завршува на 31 декември 2009 година***(сите износи се искажани во илјади МКД, доколку поинаку не е назначено)***15 Амортизација**

Амортизација на нематеријалните средства
Интерно развиен софтвер
Купен софтвер од надворешни добавувачи
Други интерно развиени нематеријални средства
Други нематеријални средства
Вложувања во нематеријалните средства земени под закуп

Амортизација на недвижностите и опремата
Градежни објекти
Транспортни средства
Мебел и канцелариска опрема
Останата опрема
Други ставки на недвижностите и опремата
Вложувања во недвижностите и опремата земени под закуп

Вкупно амортизација

<i>во МКД илјади</i>	
тековна година 2009	претходна година 2008
-	-
160	362
-	-
899	619
-	-
1.059	981
1.189	1.189
2.521	1.888
2.235	1.811
4.679	3.871
-	-
1.002	1.088
11.626	9.847
12.685	10.828

ШТЕДИЛНИЦА МОЖНОСТИ ДОО СКОПЈЕ**Финансиски извештаи за годината која завршува на 31 декември 2009 година***(сите износи се искажани во илјади МКД, доколку поинаку не е назначено)***16 Останати расходи од дејноста**

	<i>во МКД илјади</i>	
	тековна година 2009	претходна година 2008
Загуба од продажбата на средствата расположливи за продажба	-	-
Трошоци за лиценцирање на софтверот	-	-
Премии за осигурување на депозитите	1.619	1.788
Премии за осигурување на имотот и на вработените	1.388	1.620
Материјали и услуги	26.506	33.322
Административни и трошоци за маркетинг	4.389	8.561
Останати даноци и придонеси	-	-
Трошоци за кирии	7.974	7.099
Трошоци за судски спорови	910	160
Посебна резерва за вонбилансна изложеност, на нето-основа	-	-
Резервирања за пензиските и за други користи за вработените, на нето-основа	-	-
Резервирања за потенцијалните обврски врз основа на судски спорови, на нето-основа	-	-
Други резервирања, на нето-основа		
преструктурирања	-	-
неповолни договори	-	-
останати резервирања	-	-
Загуба од продажбата на:		
Недвижности и опрема	238	74
Нематеријални средства	-	-
Преземени средства врз основа на ненаплатени побарувања	-	-
Нетековни средства кои се чуваат за продажба и група за отуѓување	-	-
Останато		
(расходите кои претставуваат повеќе од 10% од вкупните останати расходи од дејноста)	2.147	4.546
Трошоци за девизно валутно работење		
(расходите кои не претставуваат повеќе од 10% од вкупните останати расходи од дејноста)	-	-
Вкупно останати расходи од дејноста	45.171	57.170

ШТЕДИЛНИЦА МОЖНОСТИ ДОО СКОПЈЕ**Финансиски извештаи за годината која завршува на 31 декември 2009 година***(сите износи се искажани во илјади МКД, доколку поинаку не е назначено)***17 Данок од добивка****А Расходи/приходи за тековен и одложен данок****Тековен данок од добивка**

Расход/(приход) за тековниот данок од добивка за годината
 Корекции за претходни години
 Користи од претходно непризнаени даночни загуби, даночни кредити или привремени разлики од претходни години
 Промени во сметководствени политики и грешки
 Останато

Одложен данок од добивка

Одложен данок од добивка кој произлегува од привремени разлики за годината
 Признавање на претходно непризнаени даночни загуби
 Промени во даночната стапка
 Воведување нови даноци
 Користи од претходно непризнаени даночни загуби, даночни кредити или привремени разлики од претходни години
 Останато

Вкупно расходи/(поврат) на данокот од добивка

<i>во МКД илјади</i>	
тековна година 2009	претходна година 2008
384	3.056
-	-
-	-
-	-
-	-
384	3.056
-	-
-	-
-	-
-	-
-	-
-	-
-	-
384	3.056

Тековен данок од добивка

Признаен во билансот на успех
 Признаен во капиталот

Одложен данок од добивка

Признаен во билансот на успех
 Признаен во капиталот

Вкупно расходи/(поврат) на данокот од добивка

<i>во МКД илјади</i>	
тековна година 2009	претходна година 2008
384	3.056
-	-
-	-
-	-
384	3.056

ШТЕДИЛНИЦА МОЖНОСТИ ДОО СКОПЈЕ

Финансиски извештаи за годината која завршува на 31 декември 2009 година

(сите износи се искажани во илјади МКД, доколку поинаку не е назначено)

17 Данок од добивка (продолжува)

Б Усогласување помеѓу просечната ефективна даночна стапка и применливата даночна стапка

	во %	во МКД илјади	во %	во МКД илјади
	тековна година 2009		претходна година 2008	
Добивка/(загуба) пред оданочувањето	0%	3.418	10%	24.610
Данок од добивка согласно со применливата даночна стапка	-	-	-	3.056
Ефект од различни даночни стапки во други земји	-	-	-	-
Корекции за претходни години и промени во даночната стапка	-	-	-	-
Оданочен приход во странство	-	-	-	-
Расходи непризнаени за даночни цели	-	3.837	-	5.943
Даночно ослободени приходи	-	-	-	-
Даночни ослободувања непризнаени во билансот на успех	-	-	-	-
Признавање на претходно непризнаени даночни загуби	-	-	-	-
Користи од претходно непризнаени даночни загуби, даночни кредити или привремени разлики од претходни години	-	-	-	-
Промени на одложениот данок	-	-	-	-
Останато	-	-	-	-
Вкупно расходи/(поврат) на данокот од добивка		384		3.056
Просечна ефективна даночна стапка	0%		10%	

ШТЕДИЛНИЦА МОЖНОСТИ ДОО СКОПЈЕ

Финансиски извештаи за годината која завршува на 31 декември 2009 година

(сите износи се искажани во илјади МКД, доколку поинаку не е назначено)

18 Парични средства и парични еквиваленти

	во МКД илјади	
	тековна година 2009	претходна година 2008
Парични средства во благајна	6.042	6.328
Сметка и депозити во НБРМ, освен задолжителни депозити во странска валута	5.882	6.380
Тековни сметки и трансакциски депозити кај странски банки	-	-
Тековни сметки и трансакциски депозити кај домашни банки	26.607	10.864
Благајнички записи со кои може да се тргува на секундарниот пазар	-	-
Државни записи со кои може да се тргува на секундарниот пазар	-	-
Орочени депозити со период на достасување до три месеци	102.300	40.100
Останати краткорочни високо ликвидни средства	-	-
Побарувања врз основа на камати	822	-
(Исправка на вредноста)	-	-
Вклучено во паричните средства и паричните еквиваленти за потребите на Извештајот за паричниот тек	141.653	63.672
Задолжителни депозити во странска валута	-	-
Ограничени депозити	-	-
(Исправка на вредноста)	-	-
Вкупно	141.653	63.672

	во МКД илјади	
	тековна година 2009	претходна година 2008
Движење на исправката на вредноста		
Состојба на 1 јануари	-	-
Исправка на вредноста за годината		
Дополнителна исправка на вредноста	-	-
(Ослободување на исправката на вредноста)	-	-
Ефект од курсни разлики	-	-
(Отпишани побарувања)	-	-
Состојба на 31 декември	-	-

ШТЕДИЛНИЦА МОЖНОСТИ ДОО СКОПЈЕ

Финансиски извештаи за годината која завршува на 31 декември 2009 година

(сите износи се искажани во илјади МКД, доколку поинаку не е назначено)

19 Средства за тргување

	во МКД илјади	
	тековна година 2009	претходна година 2008
<i>Хартии од вредност за тргување</i>		
<i>Должнички хартии од вредност за тргување</i>		
Благајнички записи за тргување	-	-
Државни записи за тргување	-	-
Останати инструменти на пазарот на пари	-	-
Обврзници издадени од државата	-	-
Корпоративни обврзници	-	-
Останати должнички инструменти	-	-
	-	-
Котирани	-	-
Некотирани	-	-
<i>Сопственички инструменти за тргување</i>		
Сопственички инструменти издадени од банки	-	-
Останати сопственички инструменти	-	-
	-	-
Котирани	-	-
Некотирани	-	-
<i>Деривати за тргување</i>		
Договори зависни од промената на каматната стапка	-	-
Договори зависни од промената на курсот	-	-
Договори зависни од промената на цената на хартиите од вредност	-	-
Други договори кои ги исполнуваат критериумите на МСС 39	-	-
	-	-
Вкупно средства за тргување	-	-

ШТЕДИЛНИЦА МОЖНОСТИ ДОО СКОПЈЕ

Финансиски извештаи за годината која завршува на 31 декември 2009 година

(сите износи се искажани во илјади МКД, доколку поинаку не е назначено)

20 Финансиски средства по објективна вредност преку билансот на успех определени при почетно признавање

	во МКД илјади	
	Тековна година 2009	претходна година 2008
<i>Должнички хартии од вредност</i>		
Благајнички записи	-	-
Државни записи	-	-
Останати инструменти на пазарот на пари	-	-
Обврзници издадени од државата	-	-
Корпоративни обврзници	-	-
Останати должнички инструменти	-	-
	-	-
Котирани	-	-
Некотирани	-	-
<i>Сопственички инструменти</i>		
Сопственички инструменти издадени од банки	-	-
Останати сопственички инструменти	-	-
	-	-
Котирани	-	-
Некотирани	-	-
Кредити на и побарувања од банки	-	-
Кредити на и побарувања од други комитенти	-	-
Вкупно финансиски средства по објективна вредност преку билансот на успех, определени како такви при почетното признавање	-	-

ШТЕДИЛНИЦА МОЖНОСТИ ДОО СКОПЈЕ

Финансиски извештаи за годината која завршува на 31 декември 2009 година

(сите износи се искажани во илјади МКД, доколку поинаку не е назначено)

21 Деривативни средства и обврски чувани за управување со ризик

		<i>во МКД илјади</i>			
		тековна година 2009		претходна година 2008	
		дериватни средства	(дериватни обврски)	дериватни средства	(дериватни обврски)
A	Деривати за заштита од ризик / Деривати чувани за управување со ризик				
A.1	<i>Според видот на променливата</i>				
	Деривати чувани за управување со ризик				
	Договори зависни од промената на каматната стапка	-	-	-	-
	Договори зависни од промената на курсот	-	-	-	-
	Договори зависни од промената на цената на хартиите од вредност	-	-	-	-
	Други договори кои ги исполнуваат критериумите на МСС 39	-	-	-	-
	Вкупно деривати чувани за управување со ризик	-	-	-	-
A.2	<i>Според видот на заштита од ризик</i>				
	Заштита од ризикот од објективната вредност	-	-	-	-
	Заштита од ризикот од паричните текови	-	-	-	-
	Заштита од ризикот од нето-вложување во странско работење	-	-	-	-
	Вкупно деривати чувани за управување со ризик	-	-	-	-
B	Вградени деривати				
	Договори зависни од промената на каматната стапка	-	-	-	-
	Договори зависни од промената на курсот	-	-	-	-
	Договори зависни од промената на цената на хартиите од вредност	-	-	-	-
	Други договори кои ги исполнуваат критериумите на МСС 39	-	-	-	-
	Вкупно вградени деривати	-	-	-	-
	Вкупно деривати чувани за управување со ризик	-	-	-	-

ШТЕДИЛНИЦА МОЖНОСТИ ДОО СКОПЈЕ

Финансиски извештаи за годината која завршува на 31 декември 2009 година

(сите износи се искажани во илјади МКД, доколку поинаку не е назначено)

22.1 Кредити на и побарувања од банки

	<i>во МКД илјади</i>			
	тековна година 2009		претходна година 2008	
	краткорочни	долгорочни	краткорочни	долгорочни
Кредити на банки				
домашни банки	-	-	-	-
странски банки	-	-	-	-
Орочени депозити, со период на достасување над три месеци				
домашни банки	-	-	-	-
странски банки	-	-	-	-
Репо				
домашни банки	-	-	-	-
странски банки	-	-	-	-
Останати побарувања				
домашни банки	-	-	-	-
странски банки	-	-	-	-
Побарувања врз основа на камати	-	-	-	-
Тековна достасност	-	-	-	-
Вкупно кредити на и побарувања од банки пред исправката на вредноста				
(Исправка на вредноста)	-	-	-	-
Вкупно кредити на и побарувања од банки намалени за исправката на вредноста	-	-	-	-

	<i>во МКД илјади</i>	
	тековна година 2009	претходна година 2008
Движење на исправката на вредноста		
Состојба на 1 јануари	-	-
Исправка на вредноста за годината		
Дополнителна исправка на вредноста (Ослободување на исправката на вредноста)	-	-
Ефект од курсни разлики (Отпишани побарувања)	-	-
Состојба на 31 декември	-	-

ШТЕДИЛНИЦА МОЖНОСТИ ДОО СКОПЈЕ
Финансиски извештаи за годината која завршува на 31 декември 2009 година
(сите износи се искажани во илјади МКД, доколку поинаку не е назначено)
22.2 Кредити на и побарувања од други комитенти
А Структура на кредитите на и побарувањата од други комитенти според видот на должникот

	<i>во МКД илјади</i>			
	тековна година 2009		претходна година 2008	
	краткорочни	долгорочни	краткорочни	долгорочни
Нефинансиски друштва				
побарувања по главница	19.382	417.686	17.920	479.151
побарувања врз основа на камати	4.842	-	5.644	-
Држава				
побарувања по главница	-	-	-	-
побарувања врз основа на камати	-	-	-	-
Непрофитни институции кои им служат на домаќинствата				
побарувања по главница	-	-	-	-
побарувања врз основа на камати	-	-	-	-
Финансиски друштва, освен банки				
побарувања по главница	-	-	-	--
побарувања врз основа на камати	-	-	-	-
Домаќинства				
побарувања по главница				
Станбени кредити	-	206.485	-	160.358
потрошувачки кредити	1.623	267.072	2.057	292.261
автомобилски кредити	-	-	-	-
Хипотекарни кредити	-	-	-	-
кредитни картички	-	-	-	-
други кредити	18.386	986.847	20.775	1.154.269
побарувања врз основа на камати	18.946	-	19.764	-
Нерезиденти, освен банки	-	-	-	-
побарувања по главница	-	-	-	-
побарувања врз основа на камати	-	-	-	-
Тековна достасност	1.021	(1.021)	1.285	(1.285)
Вкупно кредити на и побарувања од други комитенти пред исправката на вредноста	64.200	1.877.069	67.445	2.084.754
(Исправка на вредноста)	2.982	133.467	3.899	90.700
Вкупно кредити на и побарувања од други комитенти намалени за исправката на вредноста	61.218	1.743.602	63.546	1.994.054

ШТЕДИЛНИЦА МОЖНОСТИ ДОО СКОПЈЕ**Финансиски извештаи за годината која завршува на 31 декември 2009 година***(сите износи се искажани во илјади МКД, доколку поинаку не е назначено)***22.2 Кредити на и побарувања од други комитенти (продолжува)**

	<i>во МКД илјади</i>	
	тековна година 2009	Претходна година 2008
Движење на исправката на вредноста на поединечна основа		
Состојба на 1 јануари	94.599	60.540
Исправка на вредноста за годината		
Дополнителна исправка на вредноста (Ослободување на исправката на вредноста)	110.115 (54.555)	34.059 -
Ефект од курсни разлики (Отпишани побарувања)	- (16.336)	- -
Состојба на 31 декември	133.823	94.599
Движење на исправката на вредноста на групна основа		
Состојба на 1 јануари	-	-
Исправка на вредноста за годината		
Дополнителна исправка на вредноста (Ослободување на исправката на вредноста)	2.626 -	- -
Ефект од курсни разлики (Отпишани побарувања)	- -	- -
Состојба на 31 декември	2.626	-
Вкупно исправка на вредноста на кредитите на и побарувањата од други комитенти	136.449	94.599

Б Структура на кредитите на и побарувањата од други комитенти според видот на обезбедувањето

	<i>во МКД илјади</i>	
	тековна година 2009	претходна година 2008
<i>(сегашна сметководствена вредност на кредитите и побарувањата)</i>		
Првокласни инструменти за обезбедување парични депозити (во депо и/или ограничени на сметки во банката)	422.570	456.725
државни хартии од вредност	-	-
државни безусловни гаранции	-	-
банкарски гаранции	2.437	4.763
Гаранции од друштвата за осигурување и полиси за осигурување	-	-
Корпоративни гаранции (освен банкарски и од друштвата за осигурување)	-	-
Гаранции од физички лица	-	-
Залог на недвижен имот		
имот за сопствена употреба (станови, куќи)	381.418	389.718
имот за вршење дејност		
Залог на подвижен имот	14.089	19.240
Останати видови обезбедување	984.306	1.187.154-
Необезбедени	-	-
Вкупно кредити на и побарувања од други комитенти намалени за исправката на вредноста	1.804.820	2.057.600

ШТЕДИЛНИЦА МОЖНОСТИ ДОО СКОПЈЕ

Финансиски извештаи за годината која завршува на 31 декември 2009 година

(сите износи се искажани во илјади МКД, доколку поинаку не е назначено)

23.1 Вложување во финансиски средства расположливи за продажба

<i>во МКД илјади</i>	
тековна година 2009	претходна година 2008
<i>Должнички хартии од вредност</i>	
Благајнички записи	-
Државни записи	-
Останати инструменти на пазарот на пари	-
Обврзници издадени од државата	-
Корпоративни обврзници	-
Останати должнички инструменти	-
-	-
<i>Котирани</i>	
Котирани	-
Некотирани	-
<i>Сопственички инструменти</i>	
Сопственички инструменти издадени од банки	-
Останати сопственички инструменти	-
-	-
<i>Котирани</i>	
Котирани	-
Некотирани	-
<i>Вкупно вложувања во финансиските инструменти расположливи за продажба пред исправката на вредноста (Исправка на вредноста)</i>	
-	-
Вкупно вложувања во финансиските инструменти расположливи за продажба намалени за исправката на вредноста	
-	-

<i>во МКД илјади</i>	
тековна година 2009	претходна година 2008
<i>Движење на исправката на вредноста</i>	
Состојба на 1 јануари	-
Исправка на вредноста за годината	-
Дополнителна исправка на вредноста (Ослободување на исправката на вредноста)	-
Ефект од курсни разлики (Отпишани побарувања)	-
Состојба на 31 декември	-

ШТЕДИЛНИЦА МОЖНОСТИ ДОО СКОПЈЕ**Финансиски извештаи за годината која завршува на 31 декември 2009 година***(сите износи се искажани во илјади МКД, доколку поинаку не е назначено)***23.1 Вложување во финансиски средства расположливи за продажба (продолжува)****23.2 Вложување во финансиски средства кои се чуваат до достасување***Должнички хартии од вредност*

Благајнички записи

Државни записи

Останати инструменти на пазарот на пари

Обврзници издадени од државата

Корпоративни обврзници

Останати должнички инструменти

Котирани

Некотирани

*Вкупно вложувања во финансиските инструменти кои се чуваат до достасување пред исправката на вредноста (Исправка на вредноста)***Вкупно вложувања во финансиските инструменти кои се чуваат до достасување намалени за исправката на вредноста**

<i>во МКД илјади</i>	
Тековна година 2009	претходна година 2008
-	-
-	-
-	-
-	-
-	-
-	-
-	-
-	-
-	-
-	-
-	-
-	-
-	-
-	-
-	-
-	-

Движење на исправката на вредноста

Состојба на 1 јануари

Исправка на вредноста за годината

Дополнителна исправка на вредноста

(Ослободување на исправката на вредноста)

Ефект од курсни разлики

(Отпишани побарувања)

Состојба на 31 декември

<i>во МКД илјади</i>	
тековна година 2009	претходна година 2008
-	-
-	-
-	-
-	-
-	-
-	-
-	-
-	-
-	-

ШТЕДИЛНИЦА МОЖНОСТИ ДОО СКОПЈЕ

Финансиски извештаи за годината која завршува на 31 декември 2009 година

(сите износи се искажани во илјади МКД, доколку поинаку не е назначено)

24 Вложување во подружници и придружени друштва

А Процент на учество на банката во подружници и во придружени друштва

Назив на подружниците и на придружените друштва	Земја	во %			
		Процент на учество во сопственоста		Процент на право на глас	
		тековна година 2009	претходна година 2008	тековна година 2009	претходна година 2008
-	-	-	-	-	-
-	-	-	-	-	-

Б Финансиски информации за придружените друштва - 100 проценти

Назив на придружените друштва	во МКД илјади				
	Вкупна актива	Вкупни обврски	Вкупно капитал и резерви	Приходи	Добивка/ (загуба) за финанси ската година
-	-	-	-	-	-
-	-	-	-	-	-
-	-	-	-	-	-
-	-	-	-	-	-
-	-	-	-	-	-

ШТЕДИЛНИЦА МОЖНОСТИ ДОО СКОПЈЕ

Финансиски извештаи за годината која завршува на 31 декември 2009 година

(сите износи се искажани во илјади МКД, доколку поинаку не е назначено)

25 Останати побарувања

	во МКД илјади	
	тековна година 2009	претходна година 2008
Побарувања од купувачите	1.201	3
Однапред платени трошоци	2.464	719
Пресметани одложени приходи	-	-
Побарувања за провизии и надомести	34	1
Побарувања од вработените	67	106
Аванси за нематеријални средства	-	-
Аванси за недвижности и опрема	-	-
Останато (побарувањата кои претставуваат повеќе од 10% од вкупните останати побарувања)	1.113	387
Други побарувања по останати основи во странска валута	-	-
Други останати побарувања (останати побарувањата кои не претставуваат повеќе од 10% од вкупните останати побарувања)	310	-
Вкупно останати побарувања пред исправката на вредноста (Исправка на вредноста)	5.189 (3)	1.216 -
Вкупно останати побарувања намалени за исправката на вредноста	5.186	1.216

	во МКД илјади	
	тековна година 2009	претходна година 2008
Движење на исправката на вредноста		
Состојба на 1 јануари	-	-
Исправка на вредноста за годината		
Дополнителна исправка на вредноста (Ослободување на исправката на вредноста)	-	2 2
Ефект од курсни разлики (Отпишани побарувања)	- -	
Состојба на 31 декември	-	-

26 Заложени средства

	во МКД илјади	
	тековна година 2009	претходна година 2008
Должнички хартии од вредност	-	-
Сопственички инструменти	-	-
Вкупно заложени средства	-	-

ШТЕДИЛНИЦА МОЖНОСТИ ДОО СКОПЈЕ
Финансиски извештаи за годината која завршува на 31 декември 2009 година
(сите износи се искажани во илјади МКД, доколку поинаку не е назначено)
27 Преземени средства врз основа на ненаплатени побарувања

<i>во МКД илјади</i>	Земјиште	Градежни објекти	Опрема	Станбени објекти и станови	Други вредности	Вкупно
Набавна вредност						
Состојба на 1 јануари 2008 (претходна година)	-	-	-	-	-	-
преземени во текот на годината (продадени во текот на годината)	-	-	-	-	-	-
(пренос во сопствени средства)	-	-	-	-	-	-
Состојба на 31 декември 2008 (претходна година)	-	-	-	-	-	-
Состојба на 1 јануари 2009 (тековна година)	-	-	-	-	-	-
преземени во текот на годината (продадени во текот на годината)	-	2.837	-	-	-	2.837
(пренос во сопствени средства)	-	-	-	-	-	-
Состојба на 31 декември 2009 (тековна година)	-	2.837	-	-	-	2.837
Оштетување						
Состојба на 1 јануари 2008 (претходна година)	-	-	-	-	-	-
загуба поради оштетување во текот на годината	-	-	-	-	-	-
(пренос во сопствени средства)	-	-	-	-	-	-
(продадени во текот на годината)	-	-	-	-	-	-
Состојба на 31 декември 2008 (претходна година)	-	-	-	-	-	-
Состојба на 1 јануари 2009 (тековна година)	-	2.837	-	-	-	-
загуба поради оштетување во текот на годината	-	-	-	-	-	-
(пренос во сопствени средства)	-	-	-	-	-	-
(продадени во текот на годината)	-	-	-	-	-	-
Состојба на 31 декември 2009 (тековна година)	-	2.837	-	-	-	2.837
Сегашна сметководствена вредност на 1 јануари 2008 (претходна година)	-	-	-	-	-	-
на 31 декември 2008 (претходна година)	-	-	-	-	-	-
на 31 декември 2009 (тековна година)	-	2.837	-	-	-	2.837

ШТЕДИЛНИЦА МОЖНОСТИ ДОО СКОПЈЕ

Финансиски извештаи за годината која завршува на 31 декември 2009 година

(сите износи се искажани во илјади МКД, доколку поинаку не е назначено)

28 Нематеријални средства

A Усогласување на сегашната сметководствена вредност

	Интерно развиен софтвер	Купен софтвер од надворешни добавувачи	Други интерно развиени нематеријални средства	Други нематеријални средства	Вложувања во нематеријалните средства земени под закуп	Гудвил	Вкупно
<i>во МКД илјади</i>							
Набавна вредност							
Состојба на 1 јануари 2008 (претходна година)	-	3.546	-	2.082	-	-	5.628
зголемувања преку нови набавки	-	-	-	1.454	-	-	1.454
Зголемувања преку интерен развој	-	-	-	-	-	-	-
Зголемувања преку деловни комбинации (отуѓување и расходување)	-	-	-	-	-	-	-
(отуѓувања преку деловни комбинации)	-	-	-	-	-	-	-
(пренос во нетековни средства кои се чуваат за продажба)	-	-	-	-	-	-	-
пренос од нетековни средства кои се чуваат за продажба	-	-	-	-	-	-	-
Состојба на 31 декември 2008 (претходна година)		3.546	-	3.536	-	-	7.082
Состојба на 1 јануари 2009 (тековна година)	-	3.546	-	3.536	-	-	7.082
Зголемувања преку нови набавки	-	533	-	1.336	-	-	1.869
Зголемувања преку интерен развој	-	-	-	-	-	-	-
Зголемувања преку деловни комбинации (отуѓување и расходување)	-	-	-	-	-	-	-
(отуѓувања преку деловни комбинации)	-	-	-	-	-	-	-
(пренос во нетековни средства кои се чуваат за продажба)	-	-	-	-	-	-	-
пренос од нетековни средства кои се чуваат за продажба	-	-	-	-	-	-	-
Состојба на 31 декември 2009 (тековна година)		4.079		4.872			8.951

ШТЕДИЛНИЦА МОЖНОСТИ ДОО СКОПЈЕ

Финансиски извештаи за годината која завршува на 31 декември 2009 година

(сите износи се искажани во илјади МКД, доколку поинаку не е назначено)

28 Нематеријални средства (продолжува)

A Усогласување на сегашната сметководствена вредност

	Интерно развиен софтвер	Купен софтвер од надворешни добавувачи	Други интерно развиени нематеријални средства	Други нематеријални средства	Вложувања во нематеријалните средства земени под закуп	Гудвил	Вкупно
<i>во МКД илјади</i>							
Амортизација и оштетување							
Состојба на 1 јануари 2008 (претходна година)	-	2.877	-	1.238	-	-	4.115
амортизација за годината	-	619	-	362	-	-	981
загуба поради оштетување во текот на годината (ослободување на загубата поради оштетување во текот на годината)	-	-	-	-	-	-	-
(отуѓување и расходување)	-	-	-	-	-	-	-
Состојба на 31 декември 2008 (претходна година)	-	3.496	-	1.600	-	-	5.096
Состојба на 1 јануари 2009 (тековна година)	-	3.496	-	1.600	-	-	5.096
амортизација за годината	-	160	-	899	-	-	1.059
загуба поради оштетување во текот на годината (ослободување на загубата поради оштетување во текот на годината)	-	-	-	-	-	-	-
(отуѓување и расходување)	-	-	-	-	-	-	-
Состојба на 31 декември 2009 (тековна година)	-	3.656	-	2.499	-	-	6.155
Сегашна сметководствена вредност							
на 1 јануари 2008 (претходна година)	-	2.641	-	1.675	-	-	4.316
на 31 декември 2008 (претходна година)	-	50	-	1.936	-	-	1.986
на 31 декември 2009 (тековна година)	-	423	-	2.373	-	-	2.796

ШТЕДИЛНИЦА МОЖНОСТИ ДОО СКОПЈЕ

Финансиски извештаи за годината која завршува на 31 декември 2009 година

(сите износи се искажани во илјади МКД, доколку поинаку не е назначено)

28 Нематеријални средства (продолжува)

Б Сметководствена вредност на нематеријалните средства кадешто постои ограничување на сопственоста и/или се заложени како обезбедување за обврските на банката

	Интерно развиен софтвер	Купен софтвер од надворешни добавувачи	Други интерно развиени нематеријални средства	Други нематеријални средства	Вложувања во нематеријалните средства земено под закуп	Вкупно
<i>во МКД илјади</i>						
Сегашна сметководствена вредност на:						
На 31 декември 2008 (претходна година)	-	50	-	1.936	-	1.986
На 31 декември 2009 (тековна година)	-	423	-	2.373	-	2.796

ШТЕДИЛНИЦА МОЖНОСТИ ДОО СКОПЈЕ

Финансиски извештаи за годината која завршува на 31 декември 2009 година

(сите износи се искажани во илјади МКД, доколку поинаку не е назначено)

29 Недвижности и опрема

А Усогласување на сегашната сметководствена вредност

	Земјиште	Градежни објекти	Транспор тни средства	Мебел и канцелариска опрема	Останата опрема	Други ставки на недвижност ите и опремата	Недвижност и опрема во подготовка	Вложувања во недвижностите и опремата земени под закуп	Вкупно
<i>во МКД илјади</i>									
Набавна вредност									
Состојба на 1 јануари 2008 (претходна година)	-	47.564	8.845	8.902	24.274	1.888	1.321	5.672	98.466
зголемувања	-	-	3.686	4.132	3.474	755	1.865	-	13.912
зголемувања преку деловни комбинации (отуѓување и расходување)	-	-	-	-	-	-	-	-	-
(отуѓувања преку деловни комбинации) (пренос во нетековни средства кои се чуваат за продажба)	-	-	(431)	(461)	(710)	(14)	(1.449)	-	(3.065)
пренос од нетековни средства кои се чуваат за продажба	-	-	-	-	-	-	-	-	-
останати преноси	-	-	-	-	-	-	-	-	-
Состојба на 31 декември 2008 (претходна година)	-	47.564	12.100	12.573	27.038	2.629	1.737	5.672	109.313
Состојба на 1 јануари 2009 (тековна година)	-	47.564	12.100	12.573	27.038	2.629	1.737	5.672	109.313
зголемувања	-	-	636	2.216	6.237	496	1.682	940	12.207
зголемувања преку деловни комбинации (отуѓување и расходување)	-	-	-	-	-	-	-	-	-
(отуѓувања преку деловни комбинации) (пренос во нетековни средства кои се чуваат за продажба)	-	-	-	(524)	(760)	-	(1.682)	-	(2.966)
пренос од нетековни средства кои се чуваат за продажба	-	-	-	-	-	-	-	-	-
останати преноси	-	-	-	-	-	-	-	-	-
Состојба на 31 декември 2009 (тековна година)		47.564	12.736	14.265	32.515	3.125	1.737	6.612	118.554

ШТЕДИЛНИЦА МОЖНОСТИ ДОО СКОПЈЕ

Финансиски извештаи за годината која завршува на 31 декември 2009 година

(сите износи се искажани во илјади МКД, доколку поинаку не е назначено)

29 Недвижности и опрема (продолжува)

A Усогласување на сегашната сметководствена вредност

	Земјиште	Градежни објекти	Транспортни средства	Мебел и канцелариска опрема	Останата опрема	Други ставки на недвижностите и опремата	Недвижности и опрема во подготовка	Вложувања во недвижностите и опремата земени под закуп	Вкупно
<i>во МКД илјади</i>									
Амортизација и оштетување									
Состојба на 1 јануари 2008 (претходна година)	-	2.453	1.841	1.307	3.268	167	-	1.134	10.170
амортизација за годината	-	1.189	4.518	4.016	12.143	344	-	2.667	24.877
загуба поради оштетување во текот на годината (ослободување на загубата поради оштетување во текот на годината)	-	-	-	-	-	-	-	-	-
(отуѓување и расходување)	-	-	(386)	(390)	-	(11)	-	-	(787)
(пренос во нетековни средства кои се чуваат за продажба)	-	-	-	-	-	-	-	-	-
пренос од нетековни средства кои се чуваат за продажба	-	-	-	-	-	-	-	-	-
останати преноси	-	-	-	-	-	-	-	-	-
Состојба на 31 декември 2008 (претходна година)		3.642	5.973	4.933	15.411	500	-	3.801	34.260
Состојба на 1 јануари 2009 (тековна година)									
амортизација за годината	-	3.642	5.973	4.933	15.411	500	-	3.801	34.260
загуба поради оштетување во текот на годината (ослободување на загубата поради оштетување во текот на годината)	-	1.189	2.521	2.235	4.400	278	-	1.002	11.625
(отуѓување и расходување)	-	-	-	(286)	-	-	-	-	(286)
(пренос во нетековни средства кои се чуваат за продажба)	-	-	-	-	-	-	-	-	-
пренос од нетековни средства кои се чуваат за продажба	-	-	-	-	-	-	-	-	-
Останати преноси	-	-	-	-	-	-	-	-	-
Состојба на 31 декември 2009 (тековна година)	-	4.831	8.494	6.882	19.811	778	-	4.803	45.599
Сегашна сметководствена вредност									
на 1 јануари 2008 (претходна година)	-	45.111	7.004	7.595	21.006	1.721	1.321	4.538	88.296
на 31 декември 2008 (претходна година)	-	43.922	6.127	7.640	11.627	2.129	1.737	1.871	75.053
на 31 декември 2009 (тековна година)	-	42.733	4.242	7.383	12.704	2.347	1.737	1.809	72.955

ШТЕДИЛНИЦА МОЖНОСТИ ДОО СКОПЈЕ

Финансиски извештаи за годината која завршува на 31 декември 2009 година

(сите износи се исказани во илјади МКД, доколку поинаку не е назначено)

29 Недвижности и опрема (продолжува)

Б Сметководствена вредност на ставките на недвижностите и опремата кадешто постои ограничување на сопственоста и/или се заложени како обезбедување за обврските на банката

	Земјиште	Градежни објекти	Транспортни средства	Мебел и канцелариска опрема	Останата опрема	Други ставки на недвижностите и опремата	Недвижности и опрема во подготовка	Вложувања во недвижностите и опремата земени под закуп	Вкупно
<i>во МКД илјади</i>									
Сегашна сметководствена вредност на:									
На 31 декември 2008 (претходна година)	-	43.922	6.127	7.640	11.627	2.129	1.737	1.871	75.053
На 31 декември 2009 (тековна година)	-	42.733	4.242	7.373	12.704	2.347	1.737	1.809	72.955

ШТЕДИЛНИЦА МОЖНОСТИ ДОО СКОПЈЕ
Финансиски извештаи за годината која завршува на 31 декември 2009 година
(сите износи се искажани во илјади МКД, доколку поинаку не е назначено)
30 Тековни и одложени даночни средства и обврски
30.1 Тековни даночни средства и тековни даночни обврски

Побарувања за данок на добивка (тековен)

Обврски за данок на добивка (тековен)

<i>во МКД илјади</i>	
тековна година 2009	претходна година 2008
1.707	1.286
-	-

30.2 Одложени даночни средства и одложени даночни обврски
А Признаени одложени даночни средства и одложени даночни обврски

	тековна година 2009			претходна година 2008		
	Одложен и даночни средства	(Одложени даночни обврски)	на нето- основа	Одложени даночни средства	(Одложен и даночни обврски)	на нето- основа
<i>во МКД илјади</i>						
Дериватни средства чувани за управување со ризик	-	-	-	-	-	-
Кредити на и побарувања од банки	-	-	-	-	-	-
Кредити на и побарувања од други комитенти	-	-	-	-	-	-
Вложувања во хартии од вредност	-	-	-	-	-	-
Нематеријални средства	-	-	-	-	-	-
Недвижности и опрема	-	-	-	-	-	-
Останати побарувања	-	-	-	-	3	-
Дериватни обврски чувани за управување со ризик	-	-	-	-	-	-
Останати обврски	-	-	-	-	-	-
Неискористени даночни загуби и неискористени даночни кредити	-	-	-	-	-	-
Останато	-	-	-	-	-	-
Одложени даночни средства/обврски признаени во билансот на успех	-	-	-	-	3	-
Вложувања во финансиските средства расположливи за продажба	-	-	-	-	-	-
Заштита од ризик од паричните текови	-	-	-	-	-	-
Одложени даночни средства/обврски признаени во капиталот	-	-	-	-	-	-
Вкупно признаени одложени даночни средства/обврски	-	-	-	-	3	-

ШТЕДИЛНИЦА МОЖНОСТИ ДОО СКОПЈЕ
Финансиски извештаи за годината која завршува на 31 декември 2009 година
(сите износи се искажани во илјади МКД, доколку поинаку не е назначено)
30 Тековни и одложени даночни средства и обврски (продолжува)
Б Непризнанени одложени даночни средства

Даночни загуби

Даночни кредити

Вкупно непризнаени одложени даночни средства

во МКД илјади	
тековна година 2009	претходна година 2008
-	-
-	-
-	-

30 Тековни и одложени даночни средства и обврски (продолжува)
В Усогласување на движењата на одложените даночни средства и одложените даночни обврски во текот на годината

во МКД илјади	Состојба на 1 јануари	Признаени во текот на годината во:		Состојба на 31 декември
		билансот на успех	капиталот	
претходна година 2008				
Дериватни средства чувани за управување со ризик	-	-	-	-
Кредити на и побарувања од банки	-	-	-	-
Кредити на и побарувања од други комитенти	-	-	-	-
Вложувања во хартии од вредност	-	-	-	-
Нематеријални средства	-	-	-	-
Недвижности и опрема	-	-	-	-
Останати побарувања	-	-	-	-
Дериватни обврски чувани за управување со ризик	-	-	-	-
Останати обврски	-	-	-	-
Неискористени даночни загуби и неискористени даночни кредити	-	-	-	-
Останато	-	-	-	-
Вложувања во финансиските средства расположливи за продажба	-	-	-	-
Заштита од ризик од паричните текови	-	-	-	-
Вкупно признаени одложени даночни средства/обврски	-	-	-	-
тековна година 2009				
Дериватни средства чувани за управување со ризик	-	-	-	-
Кредити на и побарувања од банки	-	-	-	-
Кредити на и побарувања од други комитенти	-	-	-	-
Вложувања во хартии од вредност	-	-	-	-
Нематеријални средства	-	-	-	-
Недвижности и опрема	-	-	-	-
Останати побарувања	-	-	-	-
Дериватни обврски чувани за управување со ризик	-	-	-	-
Останати обврски	-	-	-	-
Неискористени даночни загуби и неискористени даночни кредити	-	-	-	-
Останато	-	-	-	-
Вложувања во финансиските средства расположливи за продажба	-	-	-	-
Заштита од ризик од паричните текови	-	-	-	-
Вкупно признаени одложени даночни средства/обврски	-	-	-	-

ШТЕДИЛНИЦА МОЖНОСТИ ДОО СКОПЈЕ**Финансиски извештаи за годината која завршува на 31 декември 2009 година***(сите износи се искажани во илјади МКД, доколку поинаку не е назначено)***31 Нетековни средства кои се чуваат за продажба и група за отуѓување****А Нетековни средства кои се чуваат за продажба**

Нематеријални средства
 Недвижности и опрема
Вкупно нетековни средства кои се чуваат за продажба

<i>во МКД илјади</i>	
тековна година 2009	претходна година 2008
-	-
-	-
-	-

Б Група за отуѓување*Група на средства за отуѓување*

Финансијски средства
 Нематеријални средства
 Недвижности и опрема
 Вложувања во придружените друштва
 Побарувања за данок на добивка
 Останати средства
Вкупно група на средства за отуѓување

Обврски директно поврзани со групата на средства за отуѓување

Финансиски обврски
 Посебна резерва
 Обврски за данок на добивка
 Останати обврски
Вкупно обврски директно поврзани со групата на средства за отуѓување

<i>во МКД илјади</i>	
тековна година 2009	претходна година 2008
-	-
-	-
-	-
-	-
-	-
-	-
-	-
-	-
-	-
-	-
-	-
-	-
-	-
-	-

В Добивка/(загуба) признаена од продажбата на средствата кои се чуваат за продажба и група за отуѓување

Добивка/(загуба) признаена од продажбата на средствата кои се чуваат за продажба и група за отуѓување

<i>во МКД илјади</i>	
тековна година 2009	претходна година 2008
-	-

ШТЕДИЛНИЦА МОЖНОСТИ ДОО СКОПЈЕ**Финансиски извештаи за годината која завршува на 31 декември 2009 година***(сите износи се искажани во илјади МКД, доколку поинаку не е назначено)***32 Обврски за тргување**

<i>во МКД илјади</i>	
тековна година 2009	претходна година 2008
<i>Депозити на банки</i>	
Тековни сметки, депозити по видување и депозити преку ноќ	-
Орочени депозити	-
Останати депозити	-
	-
<i>Депозити на други комитенти</i>	
Тековни сметки, депозити по видување и депозити преку ноќ	-
Орочени депозити	-
Останати депозити	-
	-
<i>Издадени должнички хартии од вредност</i>	
Инструменти на пазарот на пари	-
Сертификати за депозит	-
Издадени обврзници	-
Останато	-
	-
<i>Останати финансиски обврски</i>	
	-
<i>Деривати за тргување</i>	
Договори зависни од промената на каматната стапка	-
Договори зависни од промената на курсот	-
Договори зависни од промената на цената на хартиите од вредност	-
Други договори кои ги исполнуваат критериумите на МСС 39	-
	-
Вкупно обврски за тргување	-

ШТЕДИЛНИЦА МОЖНОСТИ ДОО СКОПЈЕ
Финансиски извештаи за годината која завршува на 31 декември 2009 година
(сите износи се искажани во илјади МКД, доколку поинаку не е назначено)
33 Финансиски обврски по објективна вредност преку билансот на успех определени какотакви при почетното признавање

<i>во МКД илјади</i>			
тековна година 2009		претходна година 2008	
Сегашна сметководствена вредност	договорна вредност, платлива на достасување	Сегашна сметководствена вредност	договорна вредност, платлива на достасување
<i>Депозити на банки</i>			
Тековни сметки, депозити по видување и депозити преку ноќ			
-	-	-	-
Орочени депозити			
-	-	-	-
Останати депозити			
-	-	-	-
<i>Депозити на други комитенти</i>			
Тековни сметки, депозити по видување и депозити преку ноќ			
-	-	-	-
Орочени депозити			
-	-	-	-
Останати депозити			
-	-	-	-
<i>Издадени должнички хартии од вредност</i>			
Инструменти на пазарот на пари			
-	-	-	-
Сертификати за депозит			
-	-	-	-
Издадени обврзници			
-	-	-	-
Останато			
-	-	-	-
<i>Субординирани обврски</i>			
-	-	-	-
<i>Останати финансиски обврски</i>			
-	-	-	-
Вкупно финансиски обврски по објективна вредност преку билансот на успех, определени како такви при почетното признавање			
-	-	-	-

ШТЕДИЛНИЦА МОЖНОСТИ ДОО СКОПЈЕ**Финансиски извештаи за годината која завршува на 31 декември 2009 година***(сите износи се искажани во илјади МКД, доколку поинаку не е назначено)***34 Депозити****34.1 Депозити на банки**

	<i>во МКД илјади</i>			
	тековна година 2009		претходна година 2008	
	краткорочни	долгорочни	краткорочни	долгорочни
Тековни сметки	-	-	-	-
домашни банки	-	-	-	-
странски банки	-	-	-	-
Депозити по видување	-	-	-	-
домашни банки	-	-	-	-
странски банки	-	-	-	-
Орочени депозити	-	-	-	-
домашни банки	-	-	-	-
странски банки	-	-	-	-
Ограничени депозити	-	-	-	-
домашни банки	-	-	-	-
странски банки	-	-	-	-
Останати депозити	-	-	-	-
домашни банки	-	-	-	-
странски банки	-	-	-	-
Обврски врз основа на камати за депозити	-	-	-	-
домашни банки	-	-	-	-
странски банки	-	-	-	-
Тековна достасност	-	-	-	-
Вкупно депозити на банки	-	-	-	-

ШТЕДИЛНИЦА МОЖНОСТИ ДОО СКОПЈЕ
Финансиски извештаи за годината која завршува на 31 декември 2009 година
(сите износи се искажани во илјади МКД, доколку поинаку не е назначено)
34 Депозити (продолжува)
34.2 Депозити на други комитенти

	<i>во МКД илјади</i>			
	тековна година 2009		претходна година 2008	
	краткорочни	долгорочни	краткорочни	долгорочни
Нефинансиски друштва				
Тековни сметки	-	-	-	-
Депозити по видување	-	-	-	-
Орочени депозити	-	-	-	-
Ограничени депозити	-	-	-	-
Останати депозити	-	-	-	-
Обврски врз основа на камати за депозити	-	-	-	-
	-	-	-	-
Држава				
Тековни сметки	-	-	-	-
Депозити по видување	-	-	-	-
Орочени депозити	-	-	-	-
Ограничени депозити	-	-	-	-
Останати депозити	-	-	-	-
Обврски врз основа на камати за депозити	-	-	-	-
	-	-	-	-
Непрофитни институции кои им служат на домаќинствата				
Тековни сметки	-	-	-	-
Депозити по видување	-	-	-	-
Орочени депозити	-	-	-	-
Ограничени депозити	-	-	-	-
Останати депозити	-	-	-	-
Обврски врз основа на камати за депозити	-	-	-	-
	-	-	-	-
Финансиски друштва, освен банки				
Тековни сметки	-	-	-	-
Депозити по видување	-	-	-	-
Орочени депозити	-	-	-	-
Ограничени депозити	-	-	-	-
Останати депозити	-	-	-	-
Обврски врз основа на камати за депозити	-	-	-	-
	-	-	-	-
Домаќинства				
Тековни сметки	-	-	-	-
Депозити по видување	12.760	-	18.090	-
Орочени депозити	158.927	28.769	158.686	37.855
Ограничени депозити	16.841	16.591	34.491	5.570
Останати депозити	-	-	-	-
Обврски врз основа на камати за депозити	3.616	1.979	3.742	2.621
	192.144	47.339	215.009	46.046
Нерезиденти, освен банки				
Тековни сметки	-	-	-	-
Депозити по видување	-	-	-	-
Орочени депозити	-	-	-	-
Ограничени депозити	-	-	-	-
Останати депозити	-	-	-	-
Обврски врз основа на камати за депозити	-	-	-	-
	-	-	-	-
Тековна достасност	192.144	47.339	215.009	46.046
Вкупно депозити на други комитенти	192.144	47.339	215.009	46.046

ШТЕДИЛНИЦА МОЖНОСТИ ДОО СКОПЈЕ**Финансиски извештаи за годината која завршува на 31 декември 2009 година**

(сите износи се искажани во илјади МКД, доколку поинаку не е назначено)

35 Издадени должнички хартии од вредност

Инструменти на пазарот на пари
Сертификати за депозит
Издадени обврзници
Останато
Обврски врз основа на камати за издадени хартии од вредност
Вкупно издадени должнички хартии од вредност

<i>во МКД илјади</i>	
тековна година 2009	претходна година 2008
-	-
-	-
-	-
-	-
-	-
-	-

ШТЕДИЛНИЦА МОЖНОСТИ ДОО СКОПЈЕ
Финансиски извештаи за годината која завршува на 31 декември 2009 година
(сите износи се искажани во илјади МКД, доколку поинаку не е назначено)
36. Обврски по кредити
А Структура на обврските по кредити според видот на обврската и секторот на давателот

	во МКД илјади			
	тековна година 2009		претходна година 2008	
	краткорочни	долгорочни	краткорочни	Долгорочни
Банки				
Резиденти				
Обврски по кредити	-	1.349.080	55.635	1.427.805
Репо-трансакции	-	-	-	-
Обврски врз основа на камати	-	17.445	66	18.245
Нерезиденти				
Обврски по кредити	-	-	-	-
Репо-трансакции	-	-	-	-
Обврски врз основа на камати	-	-	-	-
Нефинансиски друштва				
Обврски по кредити	-	-	-	-
Репо-трансакции	-	-	-	-
Обврски врз основа на камати	-	-	-	-
Држава				
Обврски по кредити	-	-	-	-
Репо-трансакции	-	-	-	-
Обврски врз основа на камати	-	-	-	-
Непрофитни институции кои им служат на домаќинствата				
Обврски по кредити	-	-	-	-
Обврски врз основа на камати	-	-	-	-
Финансиски друштва, освен банки				
Обврски по кредити	-	-	-	-
Репо-трансакции	-	-	-	-
Обврски врз основа на камати	-	-	-	-
Нерезиденти, освен банки				
Нефинансиски друштва				
Обврски по кредити	-	-	-	-
Репо-трансакции	-	-	-	-
Обврски врз основа на камати	-	-	-	-
Држава				
Обврски по кредити	-	-	-	-
Репо-трансакции	-	-	-	-
Обврски врз основа на камати	-	-	-	-
Непрофитни институции кои им служат на домаќинствата				
Обврски по кредити	-	-	-	-
Репо-трансакции	-	-	-	-
Обврски врз основа на камати	-	-	-	-
Финансиски друштва, освен банки				
Обврски по кредити	-	-	-	-
Репо-трансакции	-	-	-	-
Обврски врз основа на камати	-	-	-	-
Домаќинства				
Обврски по кредити	-	-	-	-
Обврски врз основа на камати	-	-	-	-
Тековна достасност	353.850	(353.850)	287.480	(287.480)
Вкупно обврски по кредити	353.850	1.012.675	343.181	1.158.570

ШТЕДИЛНИЦА МОЖНОСТИ ДОО СКОПЈЕ
Финансиски извештаи за годината која завршува на 31 декември 2009 година
(сите износи се искажани во илјади МКД, доколку поинаку не е назначено)
36 Обврски по кредити (продолжува)
Б Обврски по кредити според кредитодавателот

	<i>во МКД илјади</i>			
	тековна година 2009		претходна година 2008	
	краткорочни	долгорочни	краткорочни	Долгорочни
<i>домашни извори:</i>				
Министерство за финансии - ЗКДФ	-	63.067	-	81.725
Хабитат Македонија	-	80.189	-	80.184
Тајванска кредитна линија	-	19.706	-	24.611
НЛБ Тутунска банка	-	86.327	55.700	157.701
МРФП	-	173.474	-	185.384
ЦЕП Можности	-	13.374	-	18.430
	-	436.137	55.700	548.035
<i>странски извори:</i>				
МБПР - КФВ	-	91.231	-	94.315
Симбиотикс	-	166.539	-	250.783
ДВМ	-	427.107	-	491.299
Трипл Џамп	-	61.991	-	61.619
ЕБРД	-	183.520	-	-
	-	930.388	-	898.016
Тековна достасност	353.850	(353.850)	287.480	(287.480)
Вкупно обврски по кредити	-	1.366.525	55.700	1.446.051

ШТЕДИЛНИЦА МОЖНОСТИ ДОО СКОПЈЕ**Финансиски извештаи за годината која завршува на 31 декември 2009 година**

(сите износи се искажани во илјади МКД, доколку поинаку не е назначено)

37 Субординирани обврски

Обврски по субординирани депозити

Обврски врз основа на камати

Обврски по субординирани кредити

Обврски врз основа на камати

Обврски по субординирани издадени должнички хартии од вредност

Обврски врз основа на камати

Откупливи приоритетни акции

Вкупно субординирани обврски

<i>во МКД илјади</i>	
тековна година 2009	претходна година 2008
-	-
-	-
-	-
-	-
-	-
-	-

ШТЕДИЛНИЦА МОЖНОСТИ ДОО СКОПЈЕ

Финансиски извештаи за годината која завршува на 31 декември 2009 година

(сите износи се искажани во илјади МКД, доколку поинаку не е назначено)

38 Посебна резерва и резервирања

	Посебна резерва за вонбилансни кредитни изложености	Резервирања за потенцијалните обврски врз основа на судски спорови	Резервирања за пензиите и за други користи за вработените	Резервирања за реструктурирањето	Резервирања за неповолните договори	останати резервирања	Вкупно
<i>во МКД илјади</i>							
Состојба на 1 јануари 2008 (претходна година)	-	-	83	-	-	-	83
дополнителни резервирања во текот на годината	-	-	-	-	-	-	-
(искористени резервирања во текот на годината)	-	-	35	-	-	-	35
(ослободување на резервирањата во текот на годината)	-	-	-	-	-	-	-
Ефект од курсни разлики							
Состојба на 31 декември 2008 (претходна година)	-	-	118	-	-	-	118
Состојба на 1 јануари 2009 (тековна година)	-	-	118	-	-	-	118
дополнителни резервирања во текот на годината	-	-	47	-	-	-	47
(искористени резервирања во текот на годината)	-	-	-	-	-	-	-
(ослободување на резервирањата во текот на годината)	-	-	(11)	-	-	-	(11)
Ефект од курсни разлики	-	-					
Состојба на 31 декември 2009 (тековна година)	-	-	154	-	-	-	154

ШТЕДИЛНИЦА МОЖНОСТИ ДОО СКОПЈЕ

Финансиски извештаи за годината која завршува на 31 декември 2009 година

(сите износи се искажани во илјади МКД, доколку поинаку не е назначено)

39. Останати обврски

Обврски кон добавувачите	
Добиени аванси	
Обврски за провизиите и надоместите	
Пресметани трошоци	
Разграничени приходи од претходна година	
Краткорочни обврски кон вработените	
Краткорочни обврски за користите на вработените	
Останато	
(обврските кои претставуваат повеќе од 10% од вкупните останати обврски)	
Други обврски врз други основи	
Други останати обврски	
(останати обврски кои не претставуваат повеќе од 10% од вкупните останати обврски)	
Вкупно останати обврски	

во МКД илјади	
тековна година 2009	претходна година 2008
1.915	3.073
-	-
290	241
-	-
1.523	1.584
1.035	7.331
-	-
31.634	34.991
-	-
-	-
36.397	47.220

40 Запишан капитал

А Запишан капитал

	во МКД		број на издадени акции				во МКД илјади	
	Номинална вредност по акција		обични акции		неоткупливи приоритетни акции		Вкупно запишан капитал	
	обични акции	неоткупливи приоритетни акции	тековна година 2009	претходна година 2008	тековна година 2009	претходна година 2008	тековна година 2009	претходна година 2008
Состојба на 1 јануари - целосно платени	-	-	-	-	-	-	300.152	300.152
Запишани акции во текот на годината	-	-	-	-	-	-	-	-
Реализација на опциите на акции	-	-	-	-	-	-	-	-
Поделба/окрупнување на номиналната вредност на акција	-	-	-	-	-	-	-	-
Останати промени во текот на годината (наведете детално)	-	-	-	-	-	-	-	-
Останати резерви	-	-	-	-	-	-	53.424	49.114
Задржана добивка	-	-	-	-	-	-	35.819	41.406
Состојба на 31 декември - целосно платени	-	-	-	-	-	-	389.395	390.672

ШТЕДИЛНИЦА МОЖНОСТИ ДОО СКОПЈЕ**Финансиски извештаи за годината која завршува на 31 декември 2009 година***(сите износи се искажани во илјади МКД, доколку поинаку не е назначено)***40 Запишан капитал (продолжува)****Б Дивиденди****Б.1 Објавени дивиденди и платени дивиденди од страна на банката**

Објавени дивиденди и платени дивиденди за годината

<i>во МКД илјади</i>	
тековна година 2009	претходна година 2008
-	-

Дивиденда по обична акција

Дивиденда по приоритетна акција

<i>во МКД</i>	
тековна година 2009	претходна година 2008
-	-
-	-

Б.2 Објавени дивиденди по денот на билансот на состојба (не се прикажани обврски за дивиденди во билансот на состојба)

Објавени дивиденди по 31 декември

<i>во МКД илјади</i>	
тековна година 2009	претходна година 2008
-	-

Дивиденда по обична акција

Дивиденда по приоритетна акција

<i>во МКД</i>	
тековна година 2009	претходна година 2008
-	-
-	-

В Акционери чија сопственост надминува 5% од акциите со право на глас

	<i>во МКД илјади</i>		<i>во %</i>	
	тековна година 2009	претходна година 2008	тековна година 2009	Претходна година 2008
Име на акционерот	Запишан капитал (номинална вредност)	Запишан капитал (номинална вредност)	право на глас	право на глас
	-	-	-	-
Вкупно	-	-	-	-

ШТЕДИЛНИЦА МОЖНОСТИ ДОО СКОПЈЕ**Финансиски извештаи за годината која завршува на 31 декември 2009 година***(сите износи се искажани во илјади МКД, доколку поинаку не е назначено)***41 Заработка по акција****А Основна заработка по акција***Нето-добивка која им припаѓа на имателите на обични акции*

Нето-добивка за годината

(Дивиденда за неоткупливи приоритетни акции)

Корекции на нето-добивката која им припаѓа на имателите на обични акции

Вредност на емитирани акции

Вредност на повлечени акции

Вредност на дивиденда исплатена во акции

Нето-добивка која им припаѓа на имателите на обични акции

<i>во МКД илјади</i>	
тековна година 2009	претходна година 2008
-	-
-	-
-	-
-	-
-	-
-	-
-	-

Пондериран просечен број на обичните акции

Издадени обични акции на 1 јануари

Ефекти од промените на бројот на обичните акции во текот на годината

Ефект од конверзија на неоткупливи приоритетни во обични акции

Ефект на продажба на сопствени акции на пазарот

Пондериран просечен број на обичните акции на 31 декември**Основна заработка по акција (во МКД)**

<i>број на акции</i>	
тековна година 2009	претходна година 2008
-	-
-	-
-	-
-	-
-	-
-	-
-	-

Б Разводната Заработка по акција*Нето-добивка која им припаѓа на имателите на обични акции разводната*

Нето-добивка за годината која има припаѓа на имателите на обични акции (разводната)

Корекции на нето-добивката која им припаѓа на имателите на обични акции

Дивиденда на приоритетни акции конвертирани во обични акции

Приход од реализирани опции

Вредност на одкупени сопствени акции

Нето-добивка која има припаѓа на имателите на обични акции (разводната)

<i>во МКД илјади</i>	
тековна година 2009	претходна година 2008
-	-
-	-
-	-
-	-
-	-
-	-
-	-

Пондериран просечен број на обичните акции (разводната)

Издадени обични акции на 1 јануари

Ефект од издавањето на потенцијалните обични акции

Пондериран просечен број на обичните акции (разводните) на 31 декември**Разводната заработка по акција (во МКД)**

<i>Број на акции</i>	
тековна година 2009	претходна година 2008
-	-
-	-
-	-
-	-
-	-

ШТЕДИЛНИЦА МОЖНОСТИ ДОО СКОПЈЕ

Финансиски извештаи за годината која завршува на 31 декември 2009 година

(сите износи се искажани во илјади МКД, доколку поинаку не е назначено)

42 Потенцијални обврски и потенцијални средства

42.1 Потенцијални обврски

	во МКД илјади	
	тековна година 2009	претходна година 2008
Платежни непокриени гаранции	-	-
во денари	-	-
во странска валута	-	-
во денари со валутна клаузула	-	-
Чинидбени непокриени гаранции	-	-
во денари	-	-
во странска валута	-	-
во денари со валутна клаузула	-	-
Непокриени акредитиви	-	-
во денари	-	-
во странска валута	-	-
во денари со валутна клаузула	-	-
Неискористени пречекорувања по тековни сметки	-	-
Неискористени лимити на кредитни картички	-	-
Преземени обврски за кредитирање и неискористени кредитни лимити	1.896	-
Останати непокриени потенцијални обврски (покриени и непокриени)	-	-
Издадени покриени гаранции	-	-
Покриени акредитиви	-	-
Останати покриени потенцијални обврски	-	-
Вкупно потенцијални обврски пред посебната резерва	1.896	-
(Посебна резерва)	-	-
Вкупно потенцијални обврски намалени за посебната резерва	1.896	-

42.2 Потенцијални средства

	во МКД илјади	
	тековна година 2009	Претходна година 2008
Наведете ги одделно позначајните потенцијални средства:	57.158	-
Вкупно потенцијални средства	57.158	-

ШТЕДИЛНИЦА МОЖНОСТИ ДОО СКОПЈЕ
Финансиски извештаи за годината која завршува на 31 декември 2009 година
(сите износи се искажани во илјади МКД, доколку поинаку не е назначено)
43 Работи во име и за сметка на трети лица/Комисиско работење

<i>во МКД илјади</i>					
тековна година 2009			претходна година 2008		
Средства	Обврски	Нето позиција	Средства	Обврски	Нето позиција
Администрирање на средствата во име и за сметка на трети лица					
Депозити во денари	-	-	-	-	-
Депозити во странска валута	-	-	-	-	-
Кредити во денари	-	-	-	-	-
Кредити во странска валута	-	-	-	-	-
Други побарувања во денари	-	-	-	-	-
Други побарувања во странска валута	-	-	-	-	-
Управување на средствата во име и за сметка на трети лица					
Депозити во денари	-	-	-	-	-
Депозити во странска валута	-	-	-	-	-
Кредити во денари	-	-	-	-	-
Кредити во странска валута	-	-	-	-	-
Други побарувања во денари	-	-	-	-	-
Други побарувања во странска валута	-	-	-	-	-
Старателски сметки	-	-	-	-	-
Останато	-	-	-	-	-
Вкупно	-	-	-	-	-

ШТЕДИЛНИЦА МОЖНОСТИ ДОО СКОПЈЕ
Финансиски извештаи за годината која завршува на 31 декември 2009 година
(сите износи се искажани во илјади МКД, доколку поинаку не е назначено)
44 Трансакции со поврзаните страни
A Биланс на состојба

	Матично друштво	Подружници	Придружени друштва	Раководен кадар на банката	Останати поврзани страни	Вкупно
во МКД илјади						
Состојба на 31 декември 2009						
Средства	-	-	-	-	-	-
Тековни сметки	-	-	-	-	-	-
Средства за тргување	-	-	-	-	-	-
Кредити и побарувања	-	-	-	-	-	-
Хипотекарни кредити	-	-	-	5.131	-	5.131
потрошувачки кредити	-	-	-	1.640	-	1.640
побарувања по финансиски лизинг	-	-	-	-	-	-
побарувања по факторинг и форфетирање	-	-	-	-	-	-
Останати кредити и побарувања	-	-	-	3.125	3.005	6.130
Вложувања во хартиите од вредност	-	-	-	-	-	-
(Исправка на вредноста)	-	-	-	-	-	-
Останати средства	-	-	-	-	-	-
Вкупно	-	-	-	9.896	3.005	12.901
Обврски						
Обврски за тргување	-	-	-	-	-	-
Депозити	-	-	-	3.177	-	3.177
Издадени хартии од вредност	-	-	-	-	-	-
Обврски по кредити	74.546	-	-	-	-	74.546
Субординирани обврски	-	-	-	-	-	-
Останати обврски	-	-	-	-	-	-
Вкупно	74.546	-	-	3.177	-	77.723

ШТЕДИЛНИЦА МОЖНОСТИ ДОО СКОПЈЕ
Финансиски извештаи за годината која завршува на 31 декември 2009 година
(сите износи се искажани во илјади МКД, доколку поинаку не е назначено)
44 Трансакции со поврзаните страни (продолжува)

	Матично друштво	Подружници	Придружени друштва	Раководен кадар на банката	Останати поврзани страни	Вкупно
Потенцијални обврски						
Издадени гаранции	-	-	-	-	-	-
Издадени акредитиви	-	-	-	-	-	-
Останати потенцијални обврски	-	-	-	-	-	-
(Посебна резерва)	-	-	-	-	-	-
Вкупно	-	-	-	-	-	-
Потенцијални средства	-	-	-	-	-	-
Примени гаранции	-	-	-	-	-	-
Останати потенцијални средства	-	-	-	-	-	-
Вкупно	-	-	-	-	-	-

	Матично друштво	Подружници	Придружени друштва	Раководен кадар на банката	Останати поврзани страни	Вкупно
во МКД илјади						
Состојба на 31 декември 2008						
Средства						
Тековни сметки	-	-	-	-	-	-
Средства за тргување	-	-	-	-	-	-
Кредити и побарувања	-	-	-	-	-	-
Хипотекарни кредити	-	-	-	1.619	-	1.619
потрошувачки кредити	-	-	-	2.141	-	2.141
побарувања по финансиски лизинг	-	-	-	-	-	-
Побарувања по факторинг и форфетирање	-	-	-	-	-	-
останати кредити и побарувања	-	-	-	3.295	3.729	7.024
Вложувања во хартиите од вредност	-	-	-	-	-	-
(Исправка на вредноста)	-	-	-	-	-	-
Останати средства	-	-	-	-	-	-
Вкупно	-	-	-	7.055	3.729	10.784

ШТЕДИЛНИЦА МОЖНОСТИ ДОО СКОПЈЕ
Финансиски извештаи за годината која завршува на 31 декември 2009 година
(сите износи се искажани во илјади МКД, доколку поинаку не е назначено)

	Матично друштво	Подружници	Придружени друштва	Раководен кадар на банката	Останати поврзани страни	Вкупно
Обврски						
Обврски за тргување	-	-	-	-	-	-
Депозити	-	-	-	2.884	-	2.884
Издадени хартии од вредност	-	-	-	-	-	-
Обврски по кредити	79.229	-	-	-	-	79.229
Субординирани обврски	-	-	-	-	-	-
Останати обврски	-	-	-	37	-	37
Вкупно	79.229	-	-	2.921	-	82.150
Потенцијални обврски	-	-	-	-	-	-
Издадени гаранции	-	-	-	-	-	-
Издадени акредитиви	-	-	-	-	-	-
Останати потенцијални обврски	-	-	-	-	-	-
(Посебна резерва)	-	-	-	-	-	-
Вкупно	-	-	-	-	-	-
Потенцијални средства	-	-	-	-	-	-
Примени гаранции	-	-	-	-	-	-
Останати потенцијални средства	-	-	-	-	-	-
Вкупно	-	-	-	-	-	-

ШТЕДИЛНИЦА МОЖНОСТИ ДОО СКОПЈЕ
Финансиски извештаи за годината која завршува на 31 декември 2009 година
(сите износи се искажани во илјади МКД, доколку поинаку не е назначено)
Б Приходи и расходи кои произлегуваат од трансакциите со поврзаните страни

Во МКД илјади 2009 (тековна година)	Матично друштво	Подружници	Придружени друштва	Раководен кадар на банката	Останати поврзани страни	Вкупно
Приходи						
Приходи од камата	-	-	-	768	340	1.108
Приходи од провизии и надомести	-	-	-	-	-	-
Нето-приходи од тргување	-	-	-	-	-	-
Приходи од дивиденда	-	-	-	-	-	-
Капитална добивка од продажбата на нетековни средства	-	-	-	-	-	-
Останати приходи	-	-	-	-	-	-
Трансфери помеѓу субјектите	-	-	-	-	-	-
Вкупно	-	-	-	768	340	1.108
Расходи						
Расходи за камата	4.898	-	-	-	-	4.898
Расходи за провизии и надомести	-	-	-	-	-	-
-ето-загуби од тргување	-	-	-	-	-	-
Расходи за набавка на нетековните средства	-	-	-	-	-	-
Исправка на вредноста на финансиските средства, на нето-основа	-	-	-	-	-	-
Останати расходи	-	-	-	-	-	-
Трансфери помеѓу субјектите	-	-	-	-	-	-
Вкупно	4.898	-	-	-	-	4.898

ШТЕДИЛНИЦА МОЖНОСТИ ДОО СКОПЈЕ
Финансиски извештаи за годината која завршува на 31 декември 2009 година
(сите износи се искажани во илјади МКД, доколку поинаку не е назначено)

во МКД илјади	Матично друштво	Подружници	Придружени друштва	Раководен кадар на банката	Останати поврзани страни	Вкупно
2008 (претходна година)						
Приходи						
Приходи од камата	-	-	-	503	-	503
Приходи од провизии и надомести	-	-	-	-	-	-
Нето-приходи од тргување	-	-	-	-	-	-
Приходи од дивиденда	-	-	-	-	-	-
Капитална добивка од продажбата на нетековни средства	-	-	-	-	-	-
Останати приходи	-	-	-	-	-	-
Трансфери помеѓу субјектите	-	-	-	-	-	-
Вкупно	-	-	-	503	-	503
Расходи						
Расходи за камата	3.469	-	-	-	-	3.469
Расходи за провизии и надомести	-	-	-	-	-	-
Нето-загуби од тргување	-	-	-	-	-	-
Расходи за набавка на нетековните средства	-	-	-	-	-	-
Исправка на вредноста на финансиските средства, на нето-основа	-	-	-	-	-	-
Останати расходи	-	-	-	-	-	-
Трансфери помеѓу субјектите	-	-	-	-	-	-
Вкупно	3.469	-	-	-	-	3.469

В Надомести на раководниот кадар на банката

	во МКД илјади	
	тековна година 2009	претходна година 2008
Краткорочни користи за вработените	11.113	15.375
Користи по престанокот на вработувањето	6	5
Користи поради престанок на вработувањето	-	-
Плаќања на вработените врз основа на акции, подмирени со сопственички инструменти	-	-
Плаќања на вработените врз основа на акции, подмирени со парични средства	-	-
Останато	1.407	2.121
Вкупно	12.526	17.501

ШТЕДИЛНИЦА МОЖНОСТИ ДОО СКОПЈЕ

Финансиски извештаи за годината која завршува на 31 декември 2009 година

(сите износи се искажани во илјади МКД, доколку поинаку не е назначено)

45 Наеми

А Наемодавател

А Наемодавател

А.1 Побарувања по финансиски наеми

во МКД илјади

	Вкупно побарувања по финансиски наем	Период на достасување на побарувањата по финансиски наем		
		до 1 година	од 1 до 5 години	над 5 години
Состојба на 31 декември 2009 (тековна година)	-	-	-	-
Сегашна вредност на минималните плаќања за наемот	-	-	-	-
Вкупно	-	-	-	-
Состојба на 31 декември 2008 (претходна година)	-	-	-	-
Сегашна вредност на минималните плаќања за наемот	-	-	-	-
Вкупно	-	-	-	-

А.2 Побарувања по неотповикливи оперативни наеми

во МКД илјади

	Вкупно побарувања по оперативни наем	Период на достасување на побарувањата по оперативен наем		
		до 1 година	од 1 до 5 години	над 5 години
Состојба на 31 декември 2009 (тековна година)	-	-	-	-
Сегашна вредност на минималните плаќања за наемот	-	-	-	-
Вкупно	-	-	-	-
Состојба на 31 декември 2008 (претходна година)	-	-	-	-
Сегашна вредност на минималните плаќања за наемот	-	-	-	-
Вкупно	-	-	-	-

ШТЕДИЛНИЦА МОЖНОСТИ ДОО СКОПЈЕ**Финансиски извештаи за годината која завршува на 31 декември 2009 година**

(сите износи се искажани во илјади МКД, доколку поинаку не е назначено)

<i>во МКД илјади</i>	Земјиште	Градежни објекти	Транспортни средства	Мебел и канцелариска опрема	Останата опрема	Други ставки на недвижностите и опремата	Вкупно
Вредност на имотот даден под оперативен наем:							
Состојба на 31 декември 2009 (тековна година)	-	-	-	-	-	-	90,621
Состојба на 31 декември 2008 (претходна година)	-	-	-	-	-	-	93,178
Вкупно	-	-	-	-	-	-	90,621

ШТЕДИЛНИЦА МОЖНОСТИ ДОО СКОПЈЕ

Финансиски извештаи за годината која завршува на 31 декември 2009 година

(сите износи се искажани во илјади МКД, доколку поинаку не е назначено)

45 Наеми

Б Наемател

Б.1 Обврски по финансиски наеми

	Вкупно обврски по финансиски наем	Период на достасување на обврските по финансиски наем		
		до 1 година	од 1 до 5 години	над 5 години
<i>во МКД илјади</i>				
Состојба на 31 декември 2009 (тековна година)	-	-	-	-
	-	-	-	-
	-	-	-	-
	-	-	-	-
Вкупно	-	-	-	-
Состојба на 31 декември 2008 (претходна година)				
	-	-	-	-
	-	-	-	-
	-	-	-	-
Вкупно	-	-	-	-

ШТЕДИЛНИЦА МОЖНОСТИ ДОО СКОПЈЕ

Финансиски извештаи за годината која завршува на 31 декември 2009 година

(сите износи се искажани во илјади МКД, доколку поинаку не е назначено)

<i>во МКД илјади</i>	Земјиште	Градежни објекти	Транспортни средства	Мебел и канцелариска опрема	Останата опрема	Други ставки на недвижностите и опремата	Вкупно
Вредност на имотот земен под финансиски наем:							
Набавна вредност	-	-	-	-	-	-	-
Состојба на 1 јануари 2008 (претходна година)	-	-	-	-	-	-	-
зголемувања	-	-	-	-	-	-	-
(отуѓување и расходување)	-	-	-	-	-	-	-
Останато	-	-	-	-	-	-	-
Состојба на 31 декември 2008 (претходна година)	-	-	-	-	-	-	-
Состојба на 1 јануари 2009 (тековна година)	-	-	-	-	-	-	-
зголемувања	-	-	-	-	-	-	-
(отуѓување и расходување)	-	-	-	-	-	-	-
Останато	-	-	-	-	-	-	-
Состојба на 31 декември 2009 (тековна година)	-	-	-	-	-	-	-
Акумулирана амортизација и оштетување							
Состојба на 1 јануари 2008 (претходна година)	-	-	-	-	-	-	-
амортизација за годината	-	-	-	-	-	-	-
загуба поради оштетување во текот на годината	-	-	-	-	-	-	-
(ослободување на загубата поради оштетување во текот на годината)	-	-	-	-	-	-	-
(отуѓување и расходување)	-	-	-	-	-	-	-
Останато	-	-	-	-	-	-	-
Состојба на 31 декември 2008 (претходна година)	-	-	-	-	-	-	-
Состојба на 1 јануари 2009 (тековна година)	-	-	-	-	-	-	-
амортизација за годината	-	-	-	-	-	-	-
загуба поради оштетување во текот на годината	-	-	-	-	-	-	-
(ослободување на загубата поради оштетување во текот на годината)	-	-	-	-	-	-	-
(отуѓување и расходување)	-	-	-	-	-	-	-
Останато	-	-	-	-	-	-	-
Состојба на 31 декември 2009 (тековна година)	-	-	-	-	-	-	-
Сегашна сметководствена вредност	-	-	-	-	-	-	-
Состојба на 1 јануари 2008 (претходна година)	-	-	-	-	-	-	-
Состојба на 31 декември 2008 (претходна година)	-	-	-	-	-	-	-
Состојба на 31 декември 2009 (тековна година)	-	-	-	-	-	-	-

ШТЕДИЛНИЦА МОЖНОСТИ ДОО СКОПЈЕ

Финансиски извештаи за годината која завршува на 31 декември 2009 година

(сите износи се искажани во илјади МКД, доколку поинаку не е назначено)

45 Наеми

Б Наемател

Б.2 Обврски по неотповикливи оперативни наеми

	Вкупно обврски по оперативни наем	Период на достасување на обврските по оперативен наем		
		до 1 година	од 1 до 5 години	над 5 години
<i>во МКД илјади</i>				
Состојба на 31 декември 2009 (тековна година)				
-	-	-	-	-
-	-	-	-	-
-	-	-	-	-
Вкупно	-	-	-	-
Состојба на 31 декември 2008 (претходна година)				
-	-	-	-	-
-	-	-	-	-
-	-	-	-	-
Вкупно	-	-	-	-

ШТЕДИЛНИЦА МОЖНОСТИ ДОО СКОПЈЕ
Финансиски извештаи за годината која завршува на 31 декември 2009 година
(сите износи се искажани во илјади МКД, доколку поинаку не е назначено)
46 Плаќања врз основа на акции

во МКД илјади			
тековна година 2009		претходна година 2008	
Датум на давање на опцијата	-	-	-
Датум на истекување на опцијата	-	-	-
Цена на реализација на опцијата	-	-	-
Цена на акцијата на датумот на давање на опцијата	-	-	-
Варијанса	-	-	-
Очекуван принос на дивидендата	-	-	-
Каматна стапка	-	-	-
Објективна вредност на датумот на давање на опцијата	-	-	-

тековна година 2009		претходна година 2008	
број на опциите за акции	пондерирана просечна цена за опциите за акции	број на опциите за акции	пондерирана просечна цена за опциите за акции
Состојба на 1 јануари	-	-	-
Промени во текот на годината			
опции дадени на членовите на Надзорниот одбор	-	-	-
опции дадени на членовите на Управниот одбор	-	-	-
останати дадени опции	-	-	-
форфетирани опции	-	-	-
реализирани опции	-	-	-
опции со истечен краен рок	-	-	-
Состојба на 31 декември	-	-	-